

---

# ANÁLISE DE COMPETITIVIDADE DO SETOR DE ARGAMASSA, CIMENTO E CONCRETO NÃO REFRAATÁRIO DO ESTADO DO ESPÍRITO SANTO

---

Este documento tem o objetivo de atender à *Cláusula Terceira – Das Ações do Setor* do Contrato de Competitividade firmado entre o Governo do Estado do Espírito Santo, por meio da Secretaria de Estado de Desenvolvimento e da Secretaria de Estado da Fazenda, e o **Setor das Indústrias de Argamassa, Cimento e Concreto não Refratário** do Estado do Espírito Santo.

A celebração do Contrato de Competitividade está previsto na Lei nº 10.568 de 26/07/2016, que “estabelece medidas e mecanismos de proteção à economia do Estado, apoiando os setores ou segmentos da economia do Estado, em especial, para garantir a competitividade e a ocupação de espaços no mercado, frente aos benefícios fiscais concedidos por outras unidades federadas”.

Em cumprimento à referida cláusula, e atendendo à Portaria nº 079-R (de 31 de maio de 2022), a presente **Análise de Competitividade do Setor, ou Relatório Setorial**, apresenta: i) as informações que auxiliam no entendimento da conjuntura econômica nacional e estadual, que constam o Panorama Econômico Espírito Santo 2022, ii) o panorama setorial elaborado a partir de fontes de dados secundárias oficiais, demonstrado por meio do Painel de Indicadores do Setor iii) os resultados da Pesquisa, Autoavaliação de Gestão e Contrapartidas **aplicada pela Sedes** às empresas beneficiárias da lei mencionada, iv) as Contrapartidas previstas no contrato de competitividade e v) os resultados das ações previstas.



PANORAMA ECONÔMICO 2022



PAINEL DE INDICADORES DO SETOR ARGAMASSA, CIMENTO E CONCRETO NÃO REFRAATÁRIO



PESQUISA, AUTOAVALIAÇÃO DE GESTÃO E CONTRAPARTIDAS



CONTRAPARTIDAS PREVISTAS NO CONTRATO



AÇÕES DO SETOR



## PANORAMA ECONÔMICO 2022

## Aspectos econômicos gerais de 2022



### **Redução no número de casos de Covid-19**

Flexibilização e posterior retirada das medidas sanitárias internas de controle da doença.



### **Aumento de demanda por serviços**

Continuidade no processo de retomada das atividades temporariamente paralisadas na pandemia.



### **Persistência inflacionária**

Apesar da medida governamental de redução dos preços de combustíveis e outros bens e serviços, a inflação brasileira (5,79%) fechou 2022 acima da meta (3,50%).



### **Elevado patamar da taxa de juros**

Que provoca impacto negativo sobre o avanço da atividade econômica e compromete a renda das famílias.



### **Ano de eleições**

Adoção de medidas governamentais de sustentação de renda.



### **Ambiente externo adverso**

Guerra entre Rússia e Ucrânia e impacto nos preços das commodities e na normalização das cadeias globais de suprimento. Desaceleração da economia mundial.

## Ambiente externo de incertezas marcou 2022

O ano 2022 foi marcado pela eclosão da **guerra entre Rússia e Ucrânia**, que intensificou certas dificuldades no mercado global, o qual vinha se recuperando de 2 anos de pandemia de Covid-19. Como consequência, houve manutenção da **inflação em elevado patamar**, **aumento das taxas de juros** nas economias centrais e pressão sobre a renda das famílias.

Ainda, a **desaceleração da economia chinesa** devido à política local de Covid-zero também provocou impacto na economia mundial nesse ano.

Projeção inicial<sup>1</sup> de crescimento mundial 2022:

4,5%

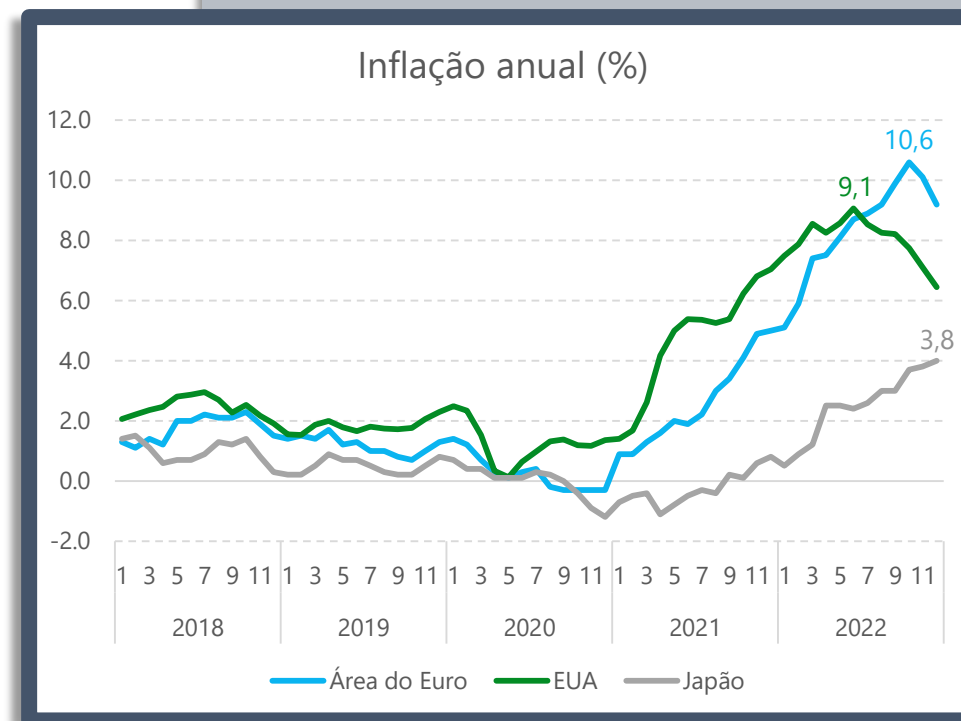
Última projeção<sup>2</sup> de crescimento mundial 2022:

3,2%

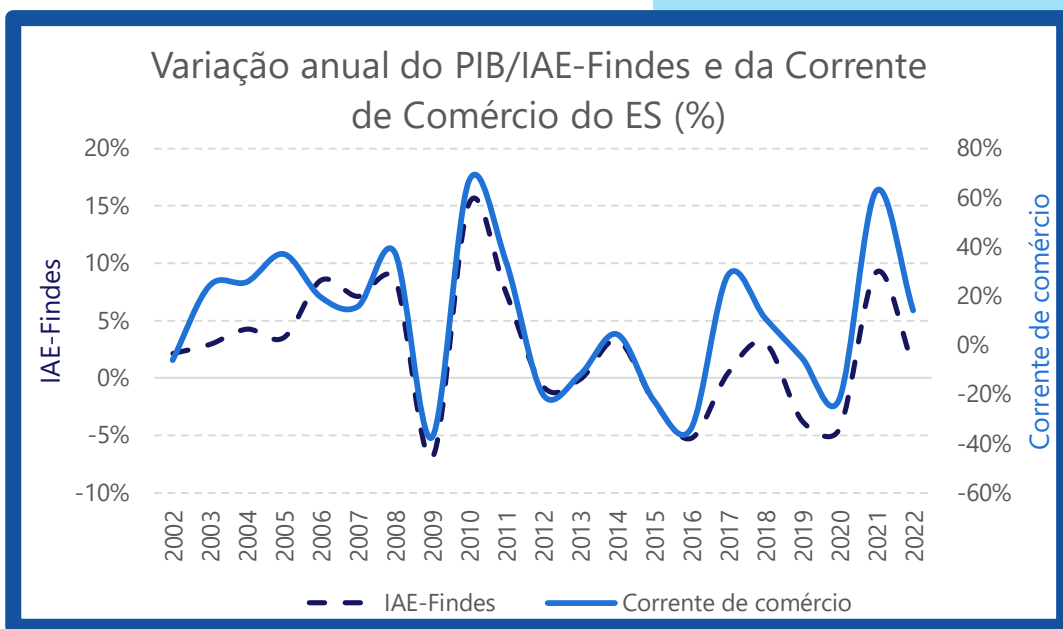
<sup>1</sup> Dezembro de 2021

<sup>2</sup> Janeiro de 2023

Fonte: OCDE. Elaboração: Observatório da Indústria/Findes.



## Ambiente externo interfere no desempenho da economia do Espírito Santo



Fonte: ComexStat; PIB/IBGE e IAE-Findes. Elaboração: Observatório da Indústria/Findes.

(\*) Corrente de comércio = Valor das exportações + Valor das importações em um determinado período de tempo de uma determinada região.

A trajetória do crescimento do PIB do Espírito Santo apresenta oscilação na mesma direção da corrente de comércio\*, reforçando a importância do comércio exterior na economia estadual.

63%

É o grau de abertura da economia capixaba, quase o dobro da economia brasileira (33%).

1,0%

Foi o crescimento da economia capixaba em 2022, após expansão de 9,2% em 2021.

20%

Foi o crescimento da corrente de comércio do ES, após expansão de 62,8% em 2021.

## Atividade econômica do Espírito Santo cresceu **1,0%** em 2022

O crescimento da economia do estado foi impulsionado pelos avanços das atividades dos serviços e da agropecuária.



A **indústria capixaba recuou 9,7%** em 2022, explicada pelo desempenho da indústria extrativa e da indústria de transformação.



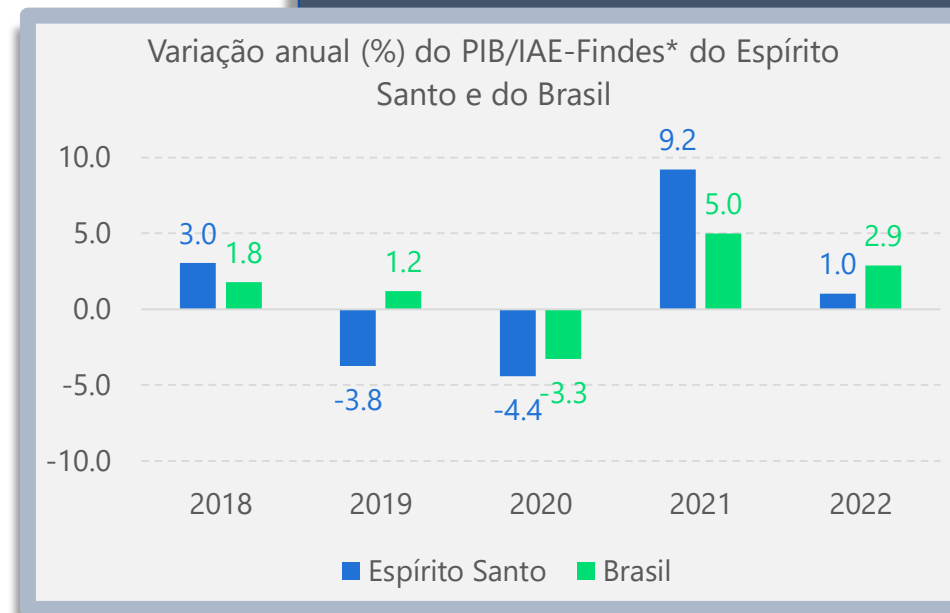
Os **serviços cresceram 5,0%**, com destaques positivos em todas as atividades, em meio à continuidade de recuperação do setor.



A **agropecuária ampliou 7,1%**, devido às expansões tanto na agricultura, quanto na pecuária.



O **PIB do Brasil cresceu 2,9%** em 2022 frente a 2021, puxado pelos serviços (4,2%) e pela indústria (1,6%), ao passo que a agropecuária reduziu 1,7%.



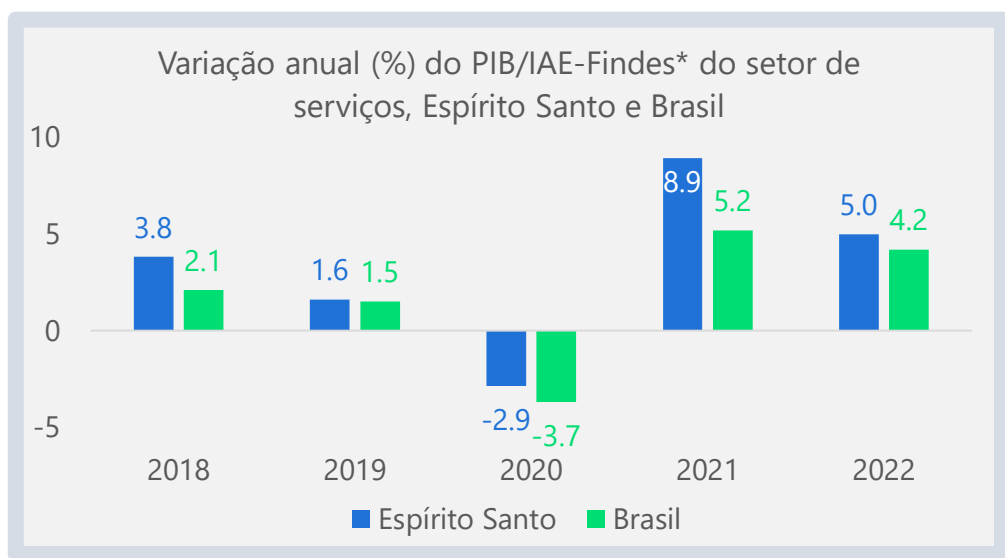
(\* Os valores de 2020 em diante são estimados pelo IAE-Findes para o ES.

Fonte: IAE-Findes/Observatório da Indústria e PIB/IBGE. Elaboração: Observatório da Indústria/Findes.



## Setor de **serviços** do Espírito Santo avançou **5,0%** em 2022

O setor foi beneficiado pela continuidade no processo de recuperação dos impactos provocados pela pandemia de Covid-19, principalmente devido à retomada da demanda por prestação de serviços.



(\* Os valores de 2020 em diante são estimados pelo IAE-Findes para o ES. Fonte: IAE-Findes/Observatório da Indústria e PIB/IBGE. Elaboração: Observatório da Indústria/Findes.



### Demais serviços: +6,5%

Destaques positivos para educação e saúde privadas; as atividades profissionais, científicas, administrativas e serviços complementares; e as atividades imobiliárias.



### Transporte: +2,6%

Favorecido pela maior circulação da população (com o retorno das pessoas às viagens) e de mercadorias.



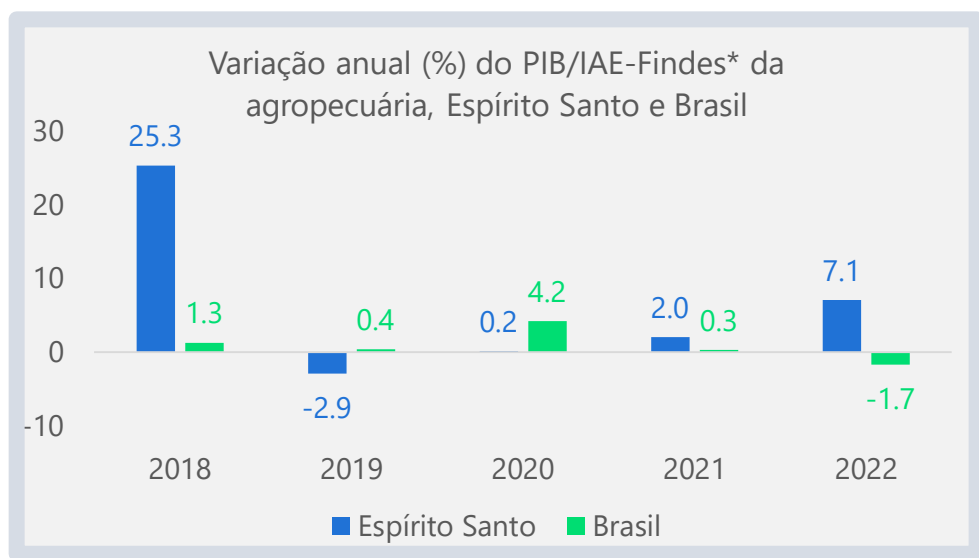
### Comércio: +1,4%

os impactos positivos das medidas governamentais de sustentação da renda foram contrabalanceados pela alta dos preços e pelo aumento do custo do crédito.



## Atividade da **agropecuária** capixaba expandiu **7,1%** em 2022

A agropecuária do ES foi impulsionada pelos avanços tanto na agricultura, puxada pelo café e outras lavouras, como pela pecuária



### **Agricultura: +8,4%**

As lavouras típicas do estado que influenciaram a alta do setor foram: café, milho em grão, cana-de-açúcar e laranja.



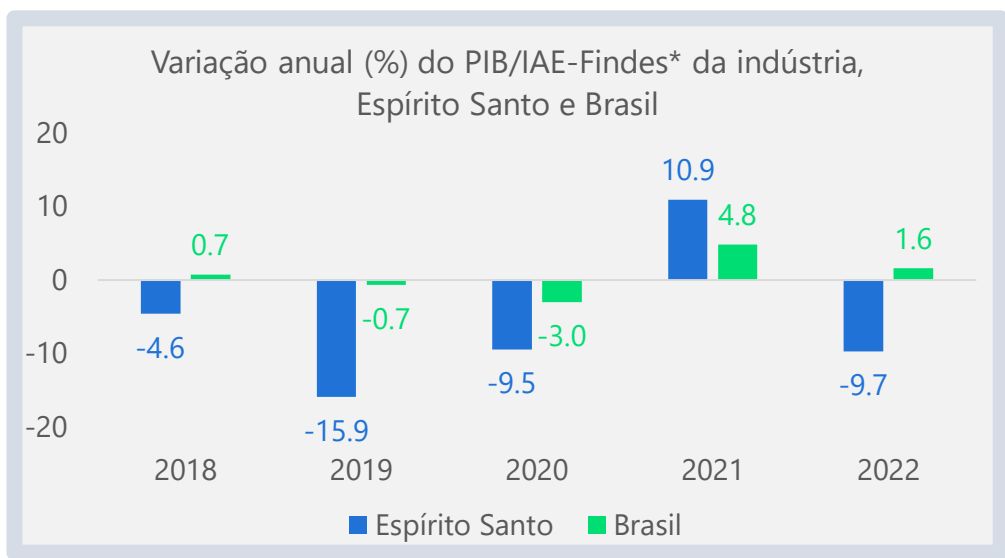
### **Pecuária: +3,6%**

Positivamente influenciada pelo crescimento da produção de bovinos e suínos.

(\* Os valores de 2020 em diante são estimados pelo IAE-Findes para o ES.  
Fonte: IAE-Findes/Observatório da Indústria e PIB/IBGE. Elaboração: Observatório da Indústria/Findes.

# A indústria do Espírito Santo recuou **-9,7%** em 2022

Pressionada pelo desempenho negativo de 2 das 4 atividades que compõem o setor, a indústria capixaba voltou a recuar após expressivo crescimento de 10,9% em 2021



(\* Os valores de 2020 em diante são estimados pelo IAE-Findes para o ES. Fonte: IAE-Findes/Observatório da Indústria e PIB/IBGE. Elaboração: Observatório da Indústria/Findes.



### **Indústria extrativa: -25,4%**

Redução na produção do setor de petróleo e gás natural e na atividade de pelotização de minério de ferro.



### **Indústria de transformação: -5,5%**

Redução de demanda externa e aumento de custos de produção interferiram no desempenho do setor.



### **Construção: +5,2%**

Na última década, 2022 foi o 2º melhor ano para o setor, atrás apenas de 2021.



### **Energia e saneamento: +1,3%**

Totalizou 5 altas consecutivas com esse crescimento de 2022.

## Balança comercial do Espírito Santo fechou 2022 deficitária

Aumento dos preços externos, sobretudo dos **insumos energéticos** devido ao conflito russo-ucraniano, elevou o valor das importações capixabas em 2022.

Do lado das exportações, a **desaceleração da economia global** reduziu o apetite externo por bens industriais, tais como os produtos de aço, o petróleo, as pelotas de minério de ferro e as rochas ornamentais, que são destaques na pauta exportadora do Espírito Santo.

O valor das **importações** capixabas cresceu **45,4%** em 2022 frente a 2021.

O valor das **exportações** do estado **reduziu 6,7%** no período.

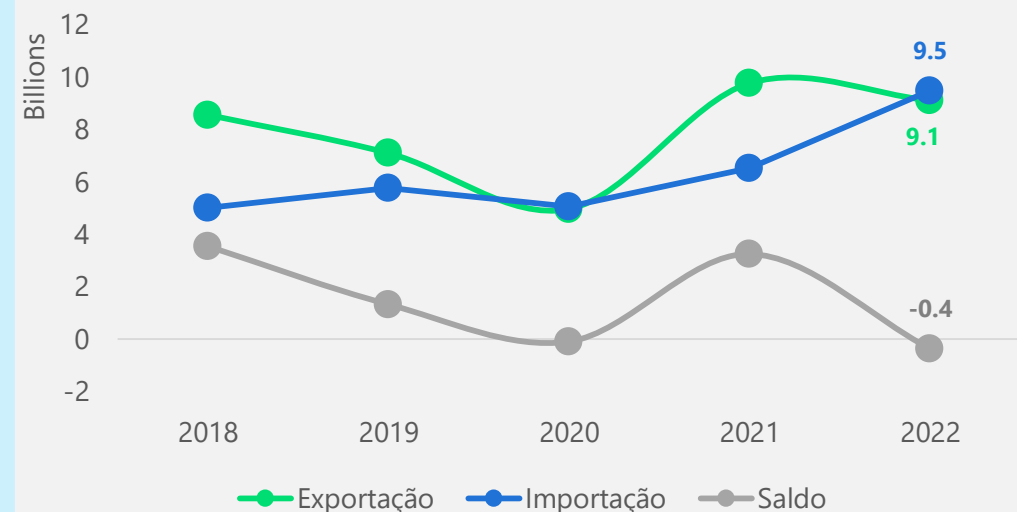


Ao desagregar as exportações em dois componentes, preço e quantidade, a **redução das exportações** capixabas foram pressionadas pelo índice de **quantum (-9,7%)**, enquanto o **aumento das importações** foi impulsionado pelo índice de **preços (31,2%)** e de quantum (11,1%).



Fonte: ComexStat. Elaboração: Observatório da Indústria/Findes.

Dados do comércio exterior do Espírito Santo



## O Espírito Santo possui parceiros comerciais distintos

Os Estados Unidos foram os maiores compradores de produtos capixabas em 2022. Em seguida estão: Malásia, Argentina, China e Egito.

Do lado dos países vendedores para o estado estão: China, Estados Unidos, Austrália, Argentina e Alemanha.



Fonte: ComexStat. Elaboração: Observatório da Indústria/Findes.

Principais compradores do ES:  
*(participação no valor exportado pelo ES e produtos de destaque na pauta exportadora)*



**ESTADOS UNIDOS: 31,2%**

(produtos de aço; minério de ferro; pasta química de madeira e pedras)



**MALÁSIA: 9,2%**

(petróleo; minério de ferro; café solúvel e pastas químicas de madeira)



**ARGENTINA: 6,1%**

(minério de ferro; café; produtos de aço; pedras e pimenta)

## Preço internacional das **commodities** avançou no 1º semestre de 2022, mas entrou em queda na 2º metade do ano



**Petróleo Brent: +38,5%**

**Petróleo WTI: +62,2%**

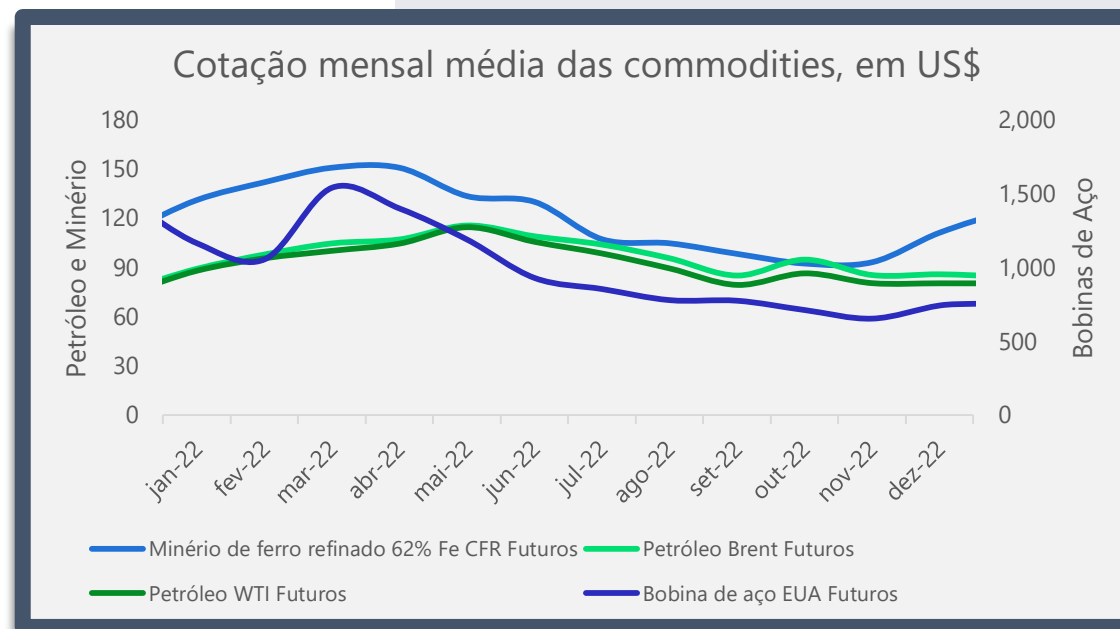
Os impactos do conflito entre Rússia e Ucrânia sobre o setor, somado à consolidação da retomada das atividades econômicas globais e subsequente aumento de demanda por combustíveis em relação aos dois anos anteriores, impulsionaram a cotação do petróleo em 2022.



**Minério de ferro: -24,7%**

**Bobina de aço: -38,9%**

A desaceleração da economia chinesa em 2022, devido à política de Covid-zero e crise imobiliária local, pressionaram os preços internacionais do minério de ferro e das bobinas de aço.



Variações das cotações no acumulado do ano frente a 2021.  
 Fonte: Investing.com. Elaboração: Observatório da Indústria/Findes.

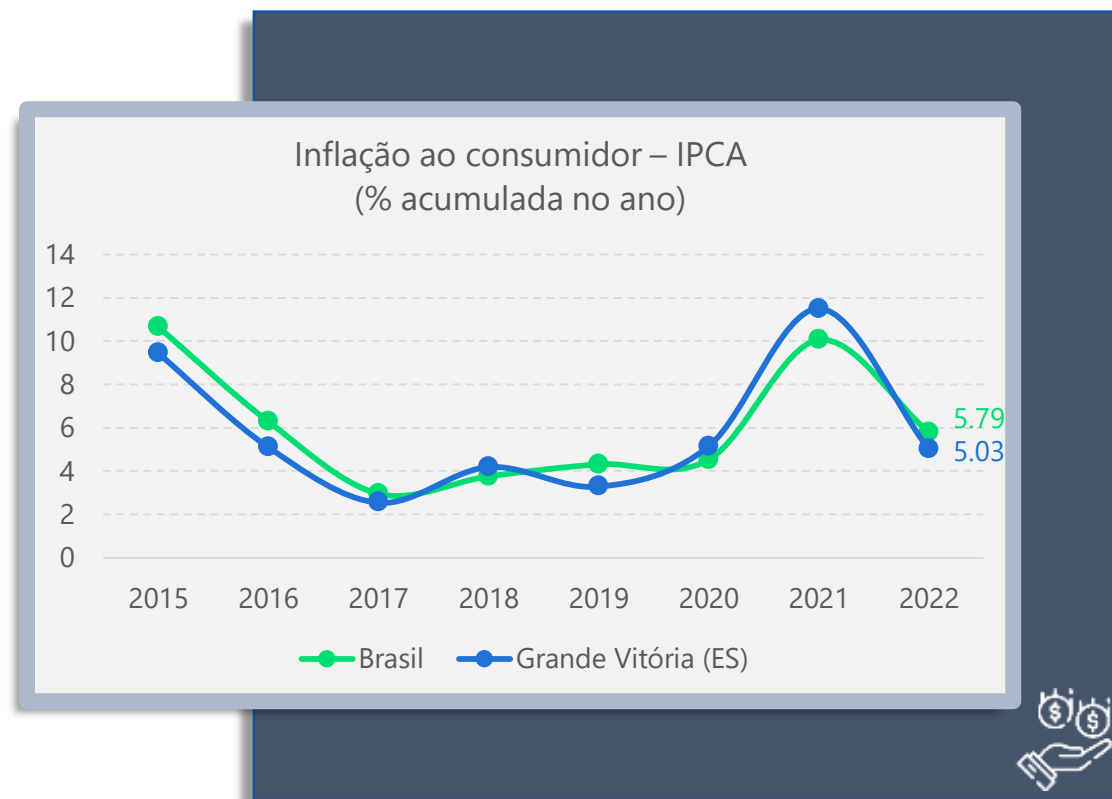
Puxada, entre outros fatores, pelos preços internacionais, a **inflação** brasileira fechou 2022 em **5,8%**, acima da meta (3,50%)

Fatores para o **aumento** da inflação em 2022?

Elevação dos preços de **commodities**, em especial do **petróleo no início do ano**; desequilíbrios entre demanda e oferta de insumos e **gargalos nas cadeias produtivas globais**; alta de preços dos **alimentos**; e retomada na demanda de **serviços**.

Fatores para a **redução** da inflação em 2022?

Redução na **tributação sobre combustíveis**, energia elétrica e telecomunicações; mudança da **bandeira de energia elétrica**, que saiu de escassez hídrica para bandeira verde; e apreciação cambial.



Fonte: IBGE e Banco Central do Brasil. Elaboração: Observatório da Indústria/Findes.

## Os preços ao produtor da indústria brasileira acumularam alta de **3,16%** em 2022, patamar abaixo dos últimos anos

Por que a inflação na indústria ficou menor em 2022?

A inflação na indústria brasileira atingiu 3,16% em 2022, devido a um processo de **desaceleração iniciado no 2º semestre do ano**.

Por sua vez, essa desaceleração foi influenciada, em grande medida, pela redução dos preços das commodities no mercado internacional ao longo do último semestre daquele ano.

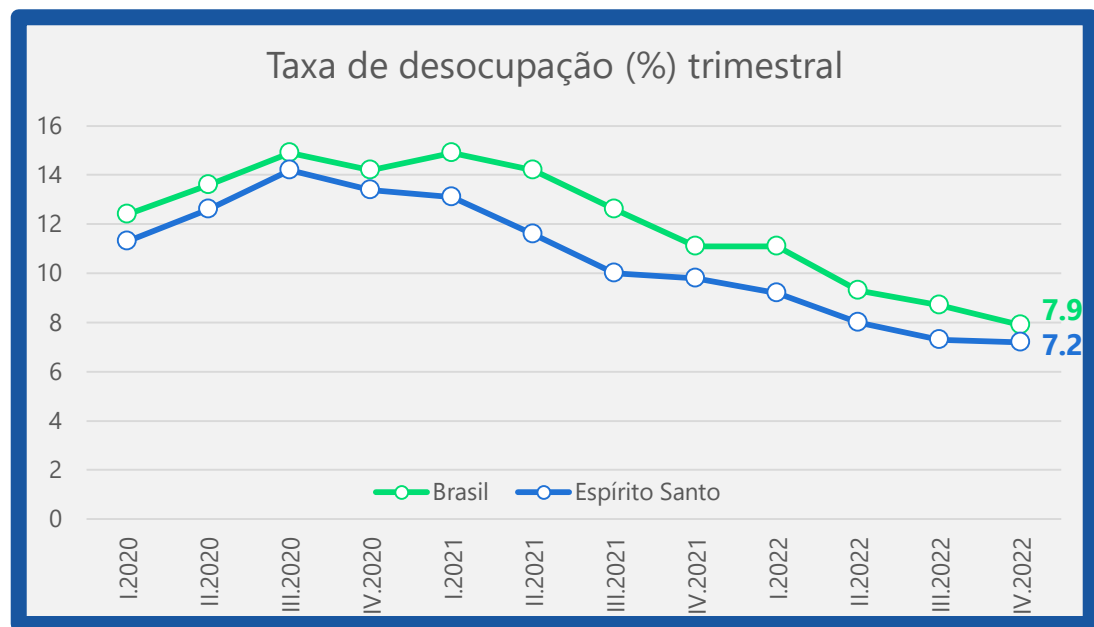
Os setores da indústria extrativa, de refino de petróleo, outros produtos químicos, alimentos e metalurgia contribuíram para a redução da inflação ao produtor em 2022.



Fonte: IPP/IBGE. Elaboração: Observatório da Indústria/Findes.



A taxa de desemprego seguiu em queda em 2022, chegando a **7,2%** no **Espírito Santo** ao final do ano



Fonte: Pnad-Contínua Trimestral. Elaboração: Observatório da Indústria/Findes.

-3,2 p.p.

É a redução na taxa de desocupação média do **Espírito Santo** em 2022 frente a 2021.

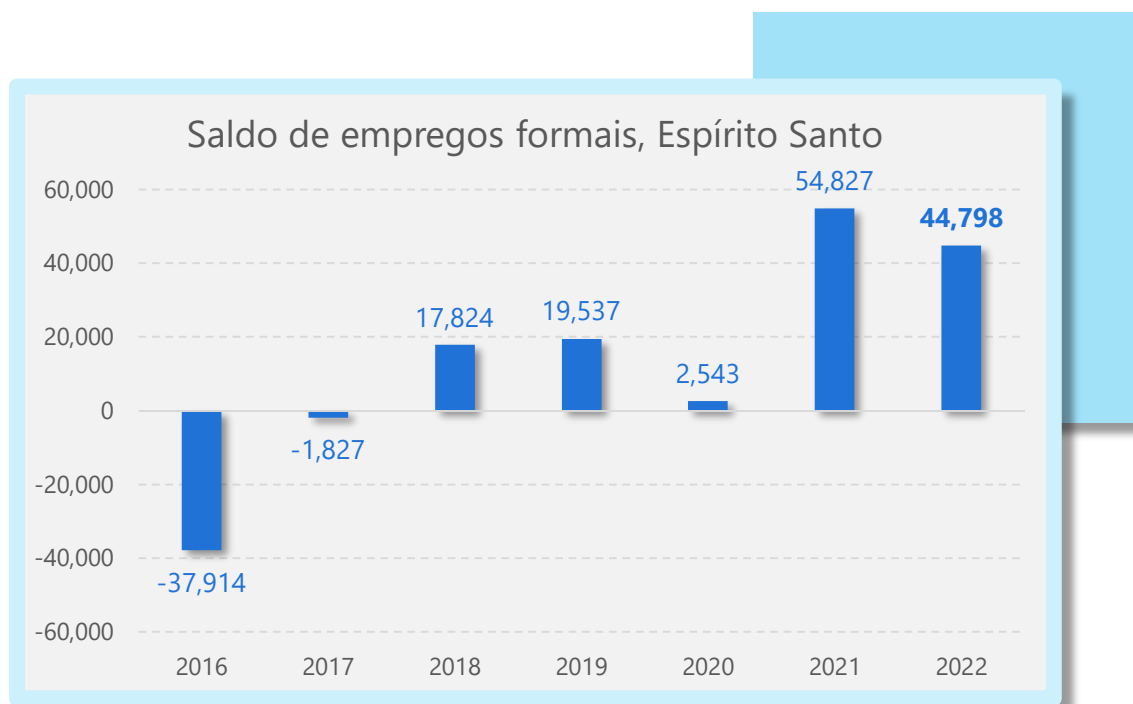
-3,9 p.p.

É a redução na taxa de desocupação média do **Brasil** em 2022 frente a 2021.



O Espírito Santo apresenta a 11ª menor taxa de desocupação entre as UF's.

## No mercado de trabalho formal, o Espírito Santo criou 44,8 mil novas vagas de emprego **com carteira assinada** em 2022



Nota: A partir de janeiro de 2020, o uso do Caged foi substituído pelo eSocial, que capta um volume de informações mais amplo. Apesar dos conjuntos de anos anteriores e posteriores a esta mudança não serem perfeitamente comparáveis, para o exercício desta análise os dados foram apresentados em uma mesma linha de tempo.

Fonte: Caged e Novo Caged. Elaboração: Observatório da Indústria/Findes.

### **Saldo positivo** em todos os setores econômicos do Espírito Santo em 2022:

SERVIÇOS	COMÉRCIO	CONSTRUÇÃO	INDÚSTRIA	AGROPECUÁRIA
(23.866)	(10.480)	(4.989)	(4.814)	(644)

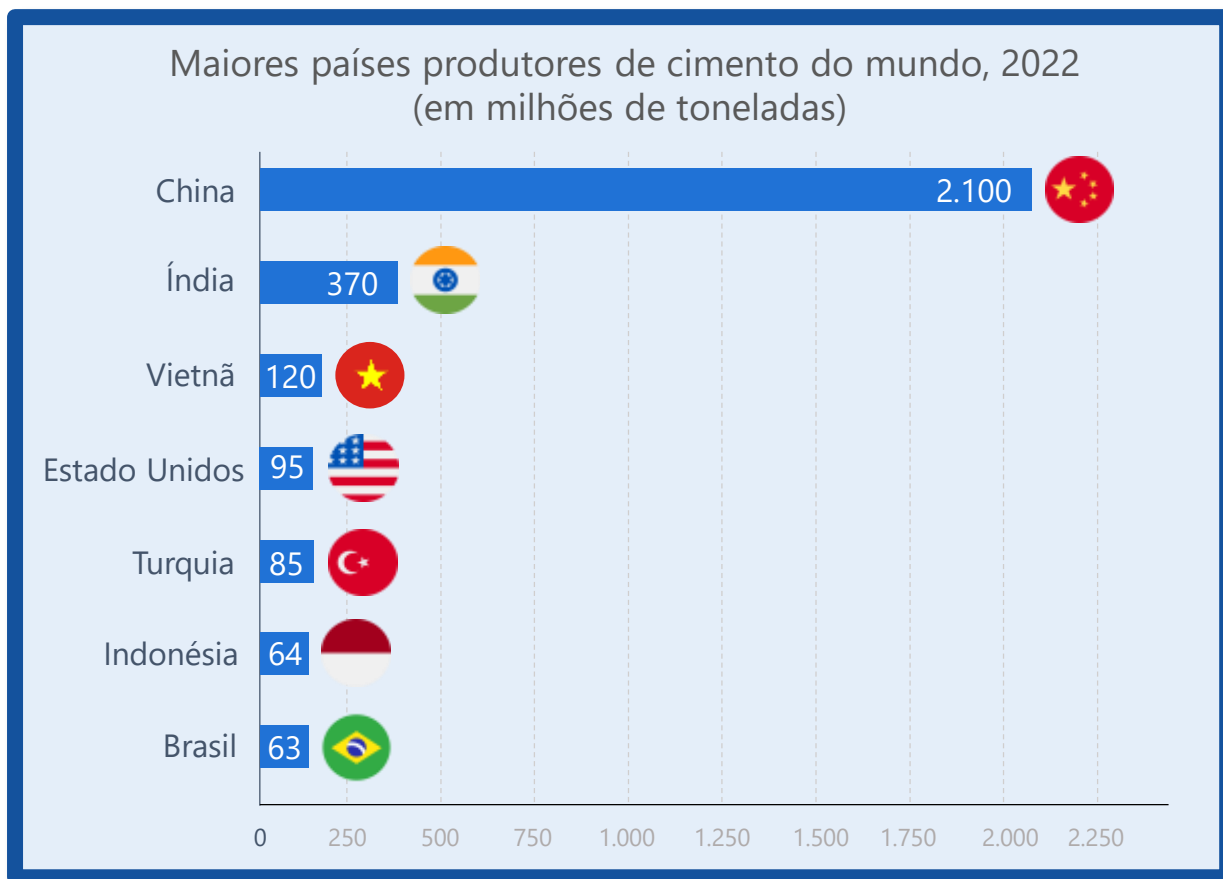


O mercado de trabalho formal passou por reformulações em 2022, devido à descontinuidade de programas de manutenção de emprego que prevaleceram em 2020 e 2021, e ao reposicionamento dos trabalhadores frente às suas ocupações iniciais, com desligamentos de empregos “provisórios” durante a pandemia.



## PAINEL DE INDICADORES DO SETOR ARGAMASSA, CIMENTO E CONCRETO NÃO REFRAATÁRIO

Em 2022, o Brasil foi o **7º** maior **produtor** de cimento do mundo, com 63,1\* milhões de toneladas



4,1 Bilhões

de toneladas de cimento foram produzidos no **mundo** em 2022

1,54 %

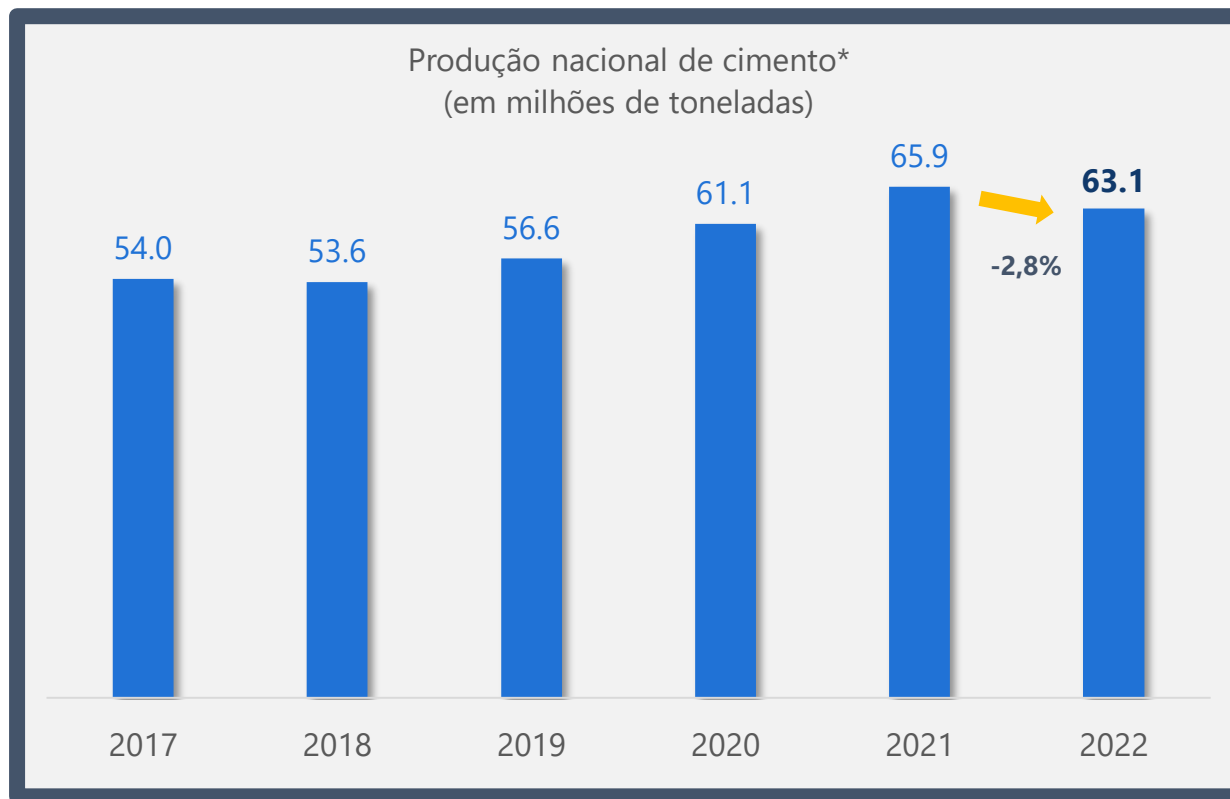
foi a participação do **Brasil** na produção mundial de cimento

\*Dados preliminares

Fonte: Statista/Sindicato Nacional da Indústria do Cimento.

Elaboração: Observatório da Indústria/FinDES

Em 2022, a produção nacional de cimento recuou **-2,8%** na comparação com o ano anterior



63,1 milhões

de toneladas de cimento foram produzidos no **Brasil** em 2022

1,24 %

foi a participação do **Espírito Santo** na produção nacional de cimento em 2022

(\*) Inclui estimativa do cimento produzido no país por misturadores e fábricas integradas não associadas.  
Fonte: Sindicato Nacional da Indústria do Cimento (SNIC). Elaboração: Observatório da Indústria/Findes

Em 2022, Minas Gerais foi o maior produtor nacional de cimento, respondendo por **27,3%** da produção brasileira

13,8  
milhões

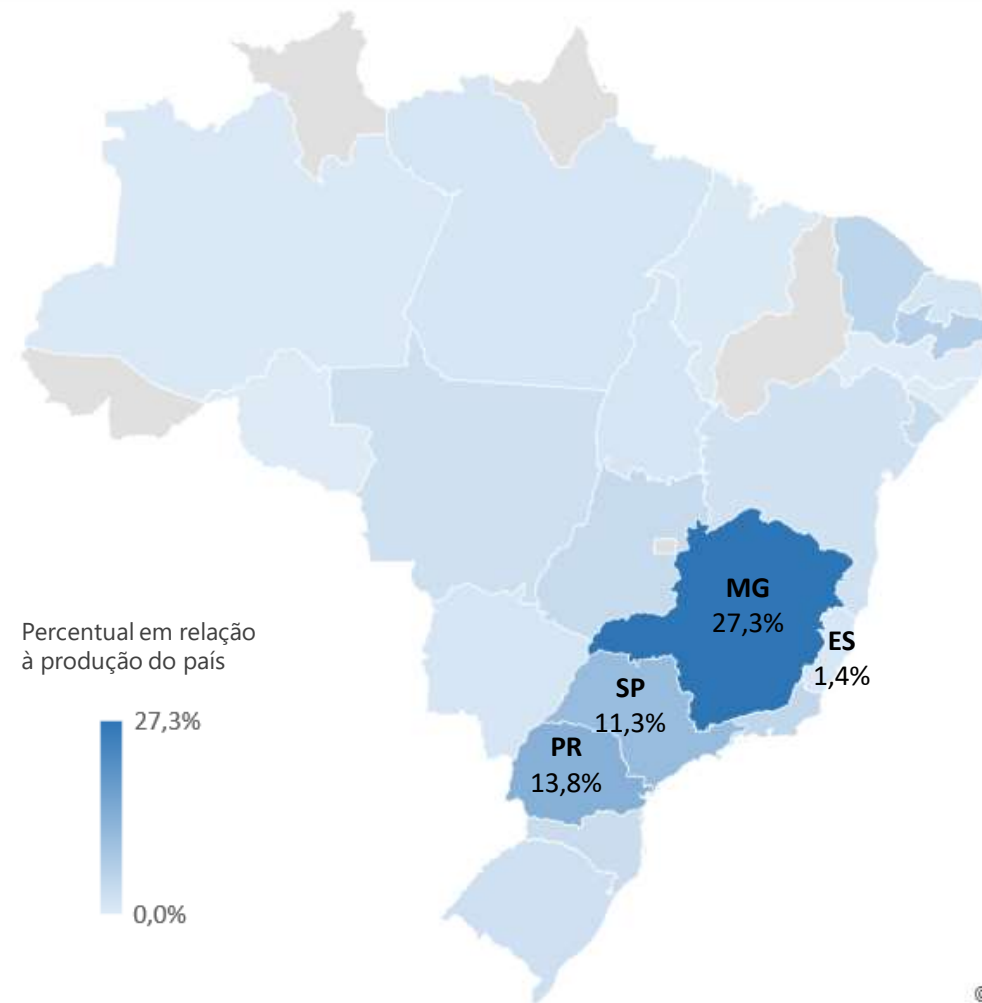
de toneladas foi a **produção** de cimento em **Minas Gerais** de janeiro a novembro de 2022

11,4  
milhões

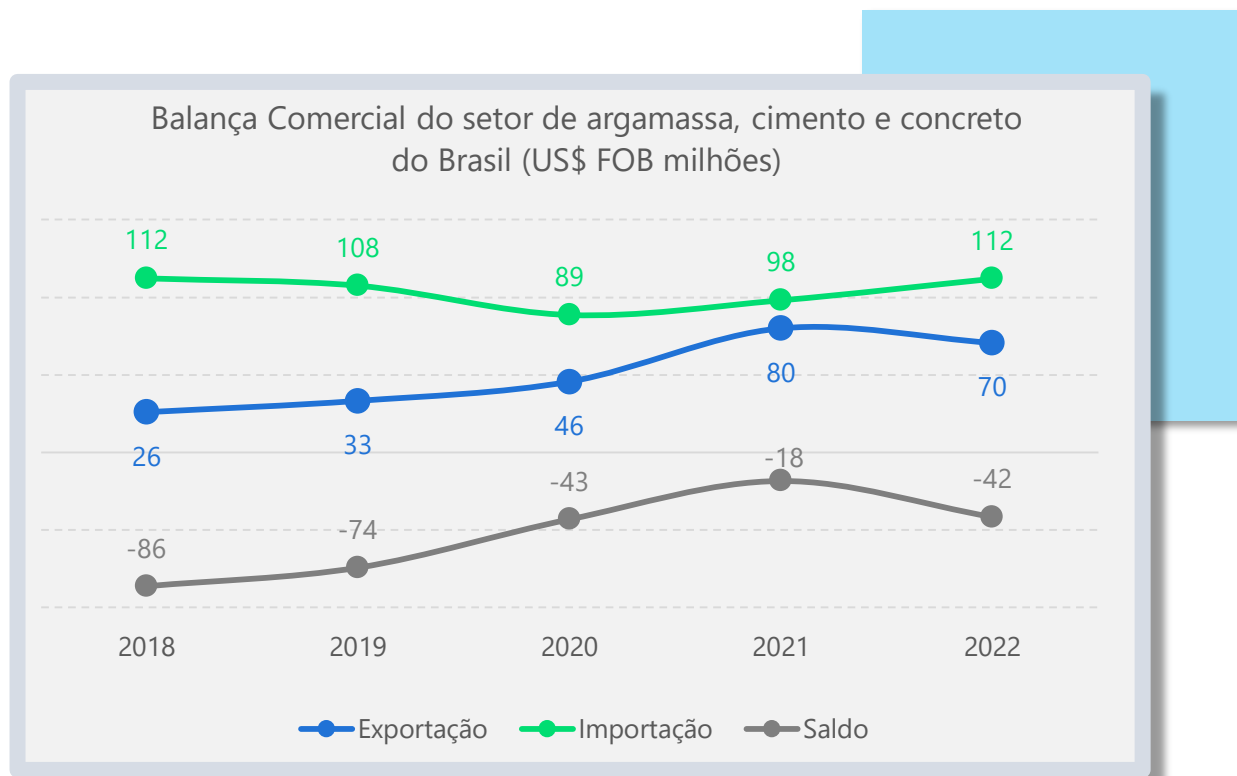
de toneladas foi o **consumo** de cimento em **São Paulo** de janeiro a novembro de 2022, sendo o maior consumidor do país

963 mil

toneladas foi o **consumo** de cimento no **Espírito Santo**, que produziu 729 mil toneladas de janeiro a novembro de 2022



Com aumento do valor das **importações**, o saldo da balança comercial do setor nacional caiu e retornou ao nível de 2020



- US\$ 42 milhões

É o **saldo** da balança comercial do setor nacional de argamassa, cimento e concreto em 2022.

-11,7%

É a **queda das exportações** do setor em 2022 frente a 2021.

14,2%

É o **aumento das importações** do setor em 2022 frente a 2021.

O Paraguai **adquiriu US\$ 33,8 milhões** em produtos do setor de argamassa, cimento e concreto do país



Principais países compradores do setor de argamassa, cimento e concreto do BR:  
*(participação no valor exportado pelo Brasil e produtos de destaque na pauta exportadora)*



**PARAGUAI: 48%**

(Sal; enxofre; terras e pedras; gesso, cal e cimento)



**ESTADOS UNIDOS: 17%**

(Obras de pedra, gesso, cimento ou de matérias semelhantes)



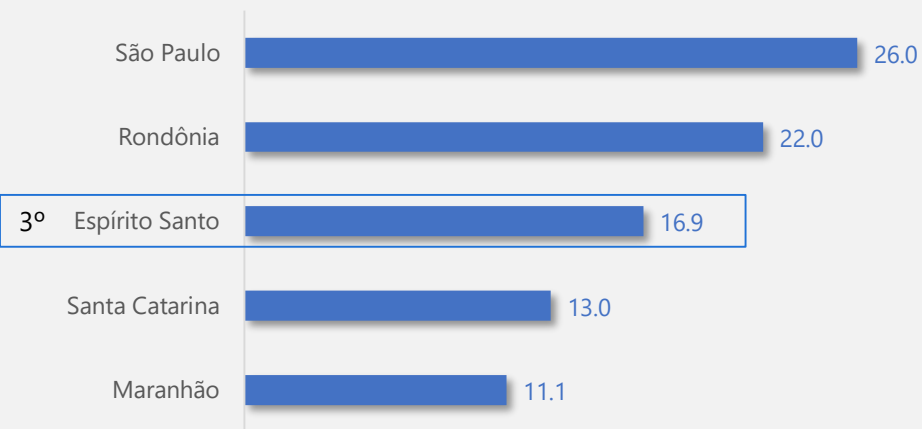
**URUGUAI: 11%**

(Fabricação de artefatos de concreto, cimento, fibrocimento, gesso e materiais semelhantes)

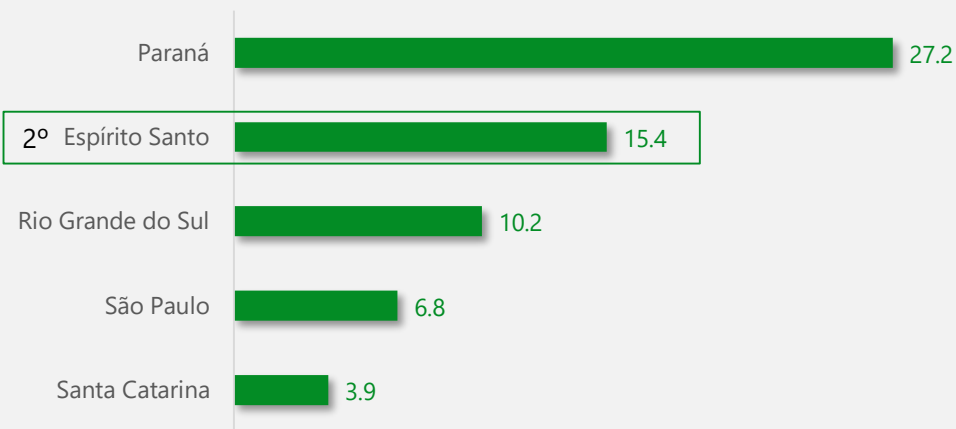


Em 2022, **Espírito Santo foi o 2º maior exportador do setor** de argamassa, cimento e concreto do país com US\$ 15,4 milhões

Ranking dos estados importadores do setor brasileiro de argamassa, cimento e concreto<sup>1</sup> em 2022 (em US\$)



Ranking dos estados exportadores do setor brasileiro de argamassa, cimento e concreto<sup>1</sup> em 2022 (em US\$)



<sup>1</sup>Referente às CNAEs 23.206 e 23.303.

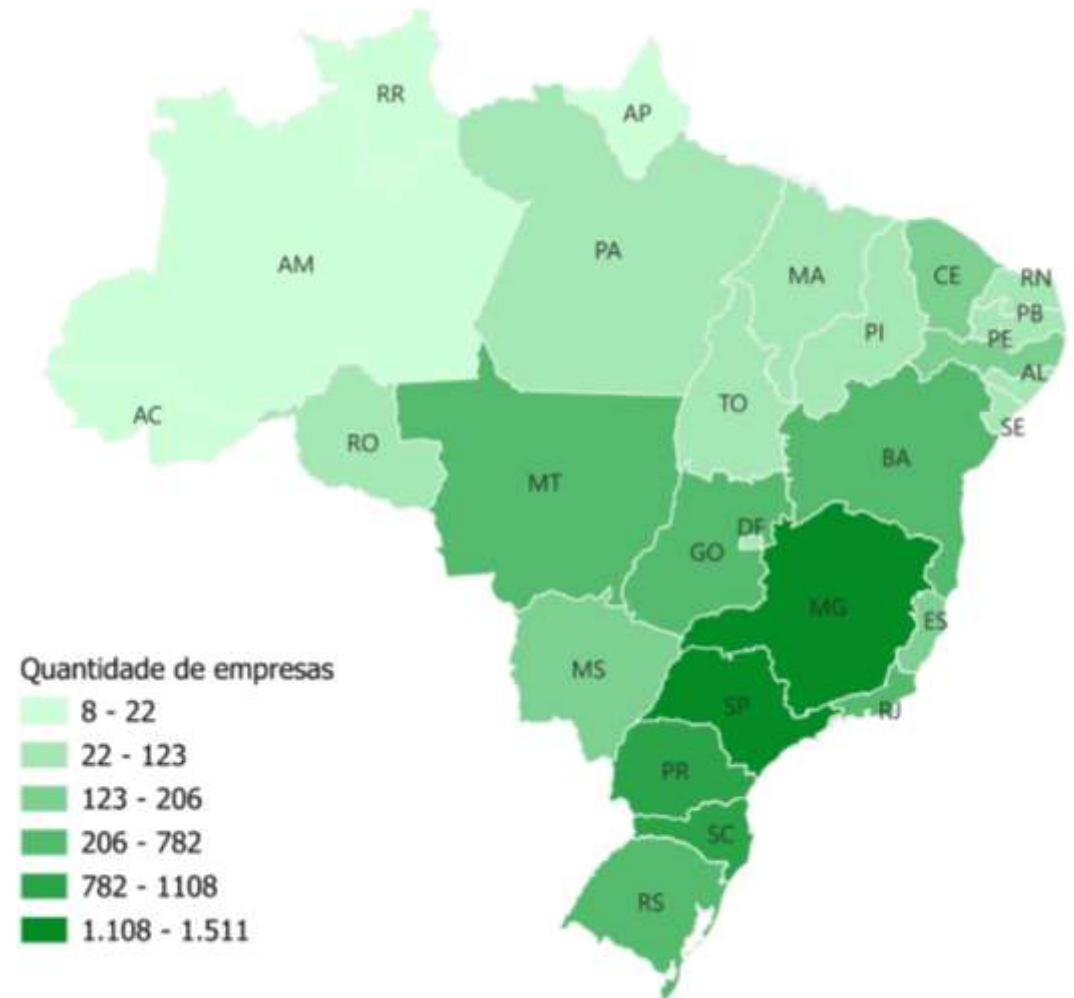
Fonte: Funcex. Elaboração: Observatório da Indústria/Findes.

A maioria dos **estabelecimentos** do setor de argamassa, cimento e concreto está localizada em **São Paulo**



O setor possui **9.057** estabelecimentos no país

- ❖ São Paulo concentra 16,7% das empresas do setor.
- ❖ O Espírito Santo possui 206 empresas formais do setor.
- ❖ O Espírito Santo concentra 2,3% dos estabelecimentos do setor.

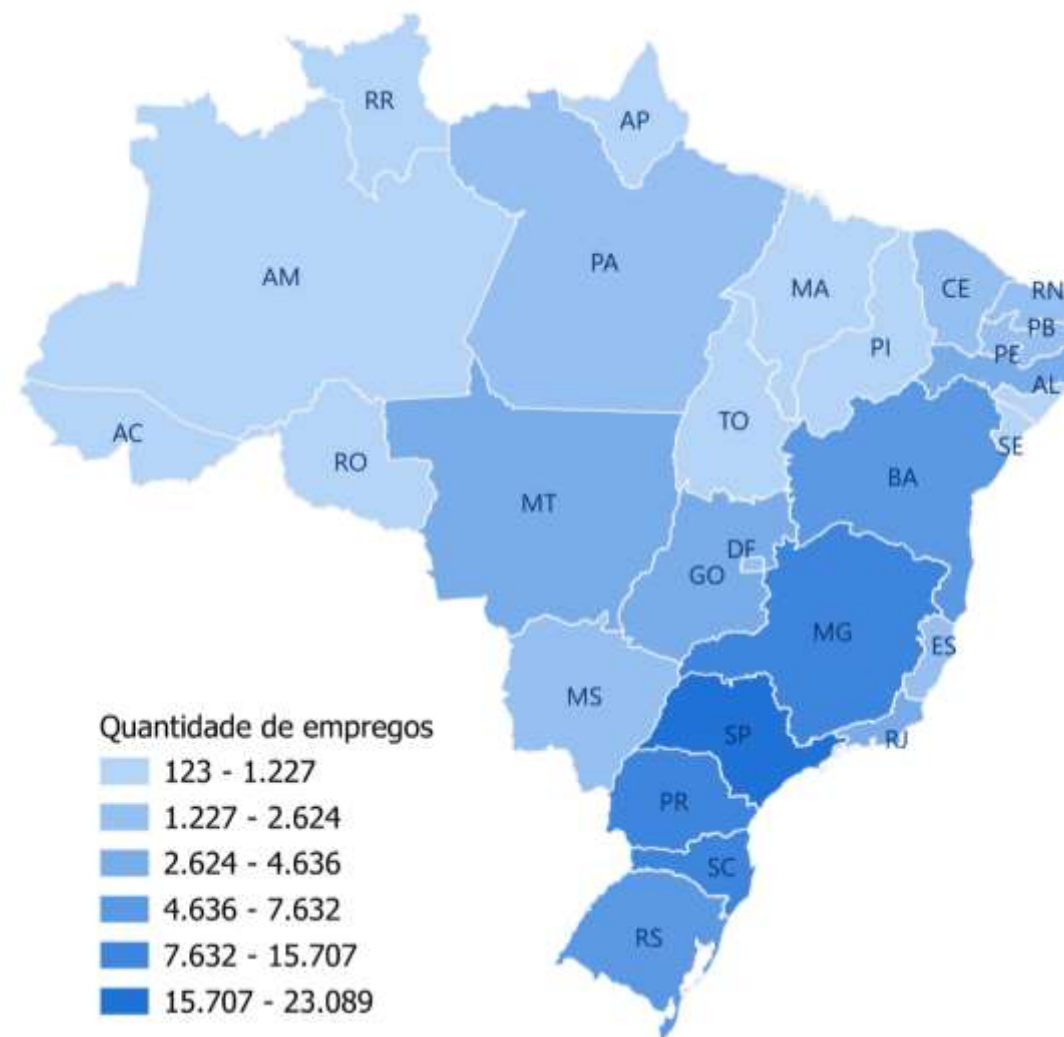


A maioria dos **empregos** do setor de argamassa, cimento e concreto está localizada em **São Paulo**

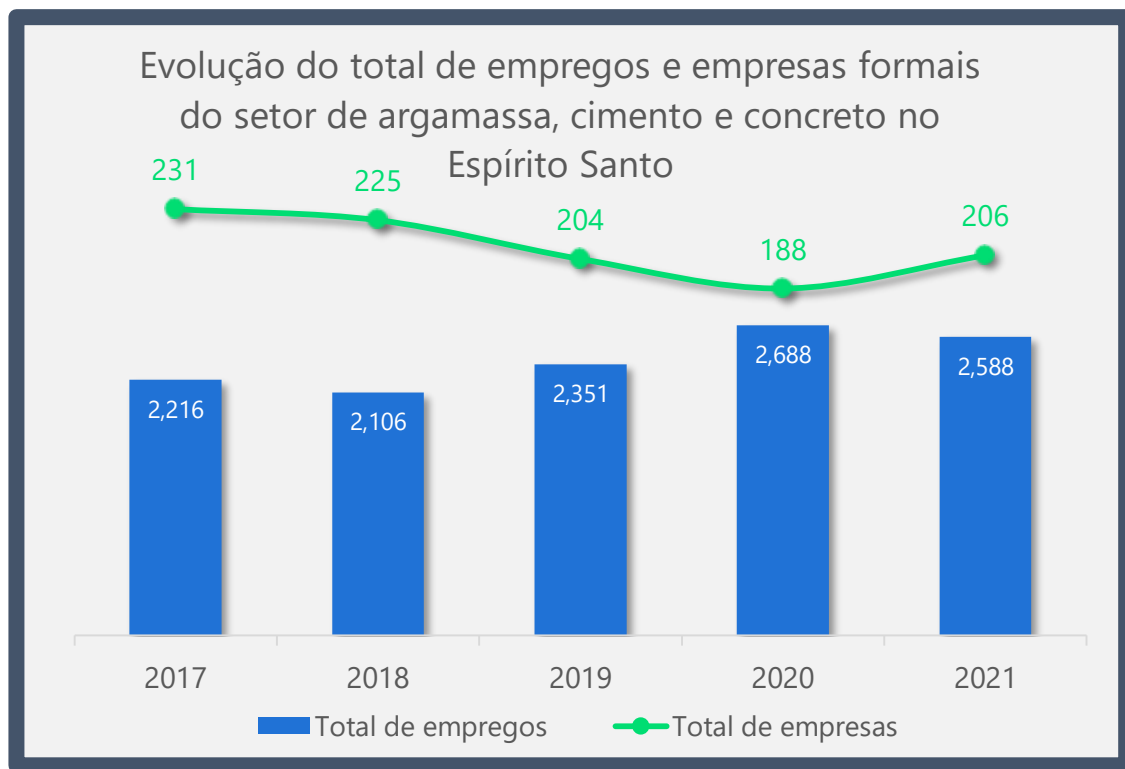


O setor emprega **113.541** trabalhadores formais no país

- ❖ São Paulo concentra 20,3% dos empregos do setor.
- ❖ O Espírito Santo possui 2.588 funcionários do setor.
- ❖ O Espírito Santo concentra 2,3% dos empregos do setor.



Estão localizadas no **Espírito Santo 206** empresas do setor de argamassa, cimento e concreto, que empregam **2.588 funcionários** formais




Empresas do setor no ES:

**206 estabelecimentos industriais**

Varição em relação a 2020:

**+9,6%**



Empregos do setor no ES:

**2.588 empregos formais na indústria**

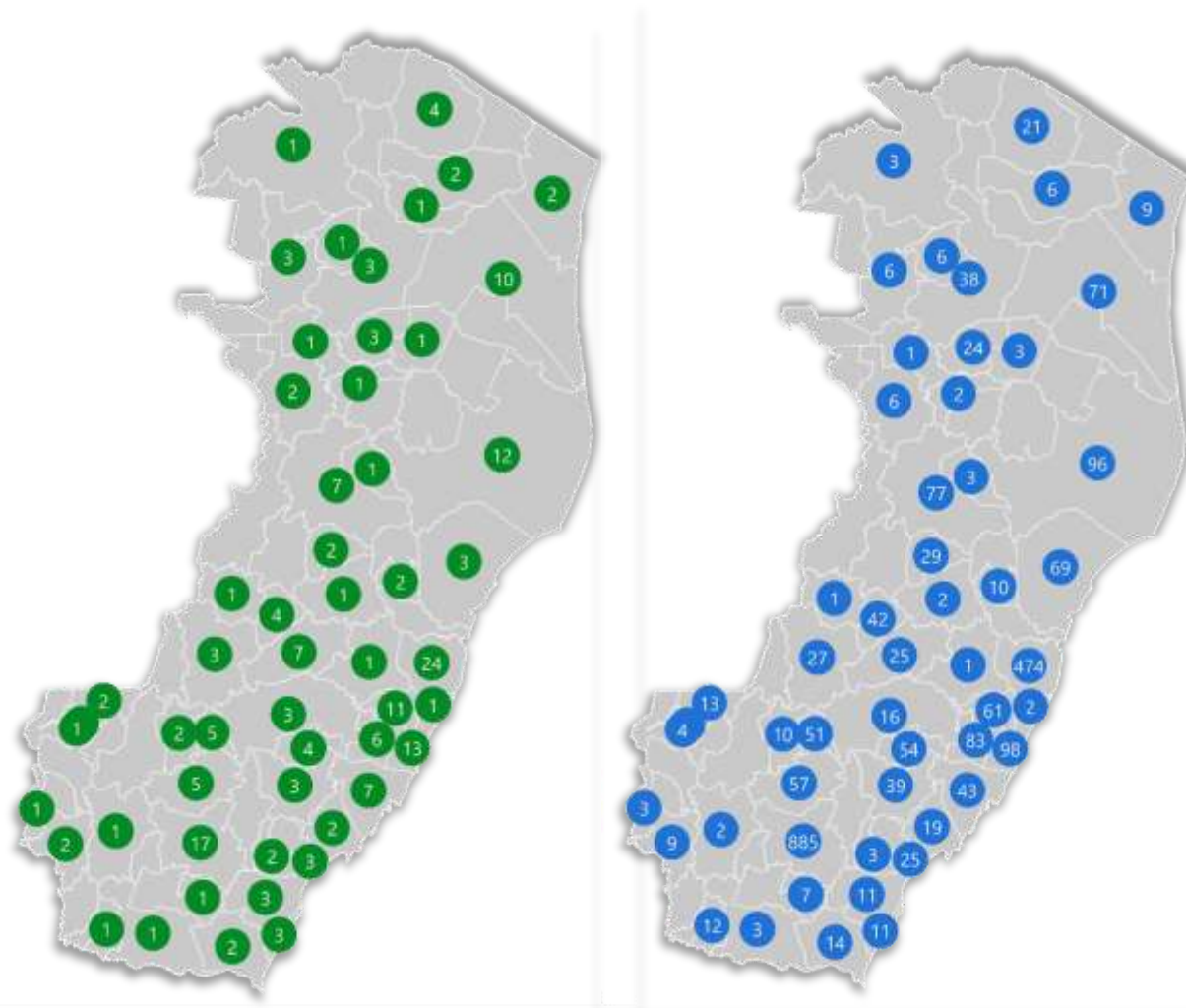
Varição em relação a 2020:

**-3,7%**

Mais da **metade** dos **empregos** no setor de argamassas, cimento e concreto estão concentrados nos municípios de Cachoeiro de Itapemirim (34%) e Serra (18%)

Empresas

Empregos



Ranking de municípios com a maior quantidade de empregos do setor de argamassas, cimento e concreto

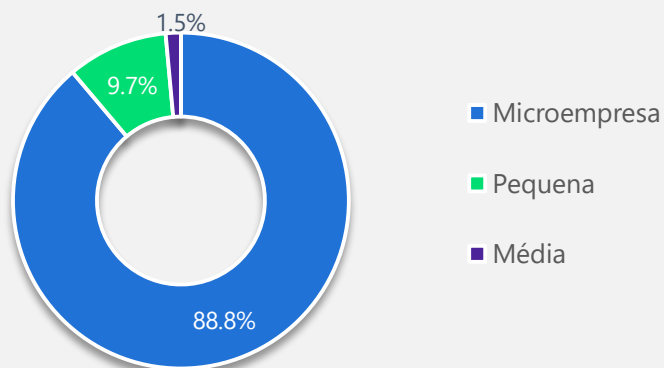
Serra	11,415	17 empresas
Linhares	5,192	24 empresas
Aracruz	4,794	13 empresas
Cariacica	1,920	12 empresas
Vila Velha	1,580	6 empresas
Cachoeiro de...	1,369	11 empresas

■ Empregos      ■ Empresas

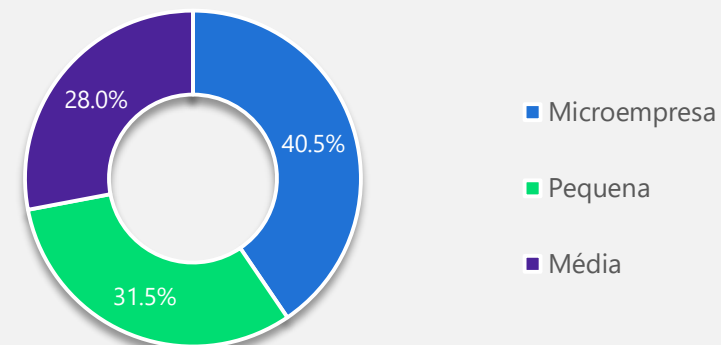
Referente às CNAEs 23206-00, 23303-01, 23303-02, 23303-03, 20303-04, 23303-05.  
 Fonte: Rais. Elaboração: Observatório da Indústria/Findes

O setor de argamassa, cimento e concreto do Espírito Santo é formado, em sua maioria (88,8%), por **microempresas**

Distribuição de empresas por porte



Distribuição dos empregos por porte da empresa



As microempresas empregam **40,5%** dos funcionários do setor de argamassa, cimento e concreto capixaba. As pequenas e médias empregam **31,5%** e **28,0%**, respectivamente.

## O perfil do trabalhador do setor argamassa, cimento e concreto no Espírito Santo

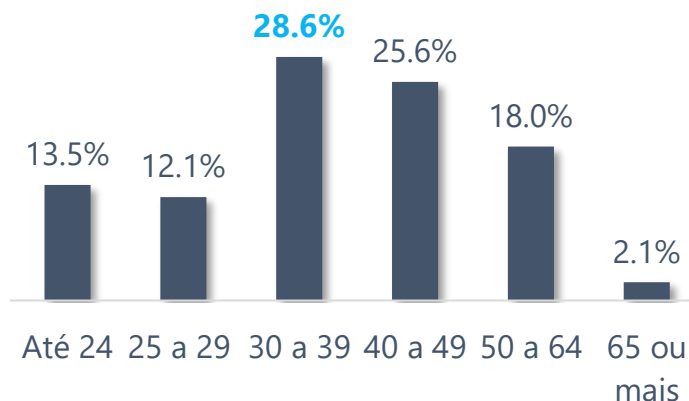
### Os homens

São a maioria dos funcionários do setor, respondendo a 91,7% do total de trabalhadores



■ Masculino ■ Feminino

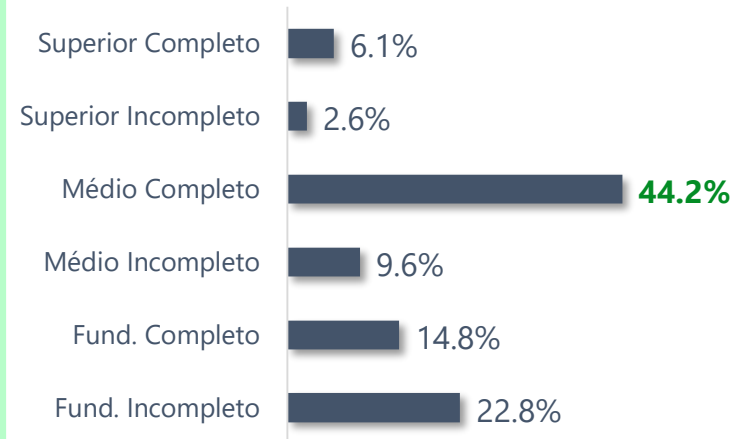
### Faixa etária



A maior parte dos trabalhadores possui de **30 a 39 anos**

Total: 2.588 trabalhadores

### Escolaridade



A maior parte dos trabalhadores possui o ensino **médio completo**

Total: 2.588 trabalhadores

## Alimentador de linha de produção é a ocupação que mais emprega no setor de argamassa, cimento e concreto do ES



**R\$ 2.033,76**

é o salário médio do trabalhador do setor de argamassa, cimento e concreto no ES [2021]



**R\$ 2.425,54**

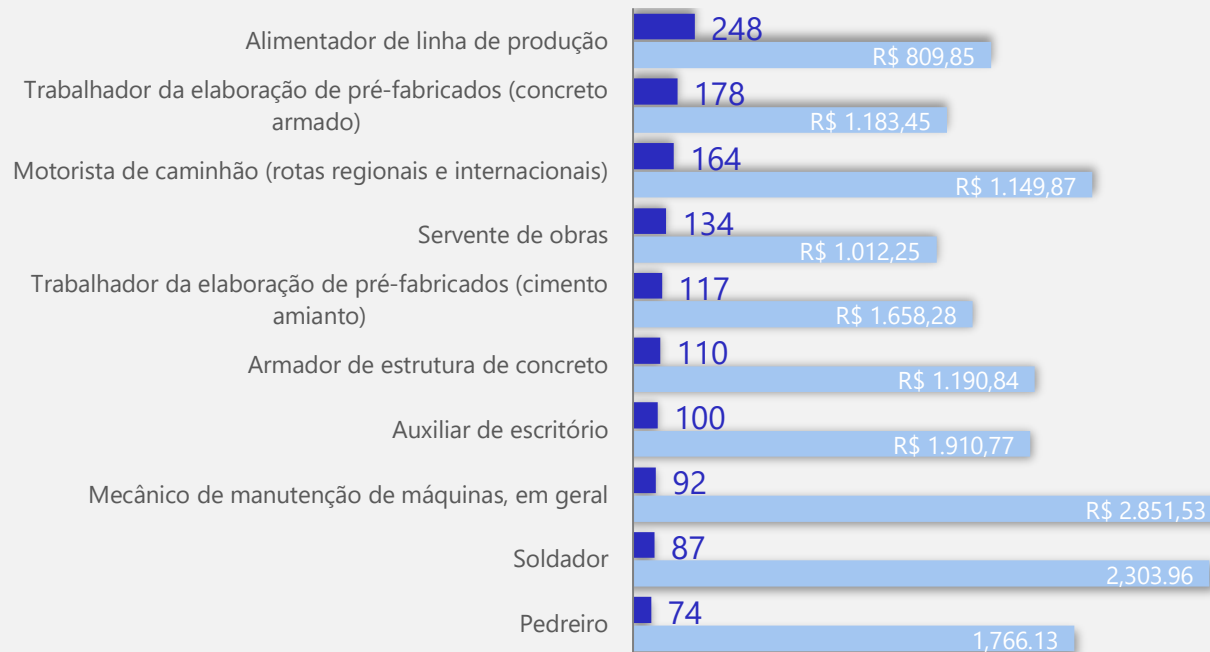
é o salário médio do trabalhador da indústria de transformação no ES [2021]



**R\$ 2.488,03**

é a média do salário do trabalhador do setor de argamassa, cimento e concreto no Brasil [2021]

Ranking de ocupações do setor de argamassa, cimento e concreto do ES e remunerações (R\$)







## PESQUISA, AUTOAVALIAÇÃO DE GESTÃO E CONTRAPARTIDAS

Os resultados apresentados a seguir se originam da Pesquisa, Autoavaliação de Gestão e Contrapartidas aplicada pela Sedes às empresas beneficiárias na Lei nº 10.568 de 26/07/2016 no período de 01/01 a 31/04/2023.



Total respondentes: **5 empresas** do setor de Argamassa, Cimento e Concreto não Refratário

As empresas respondentes estão presentes em **5** municípios capixabas

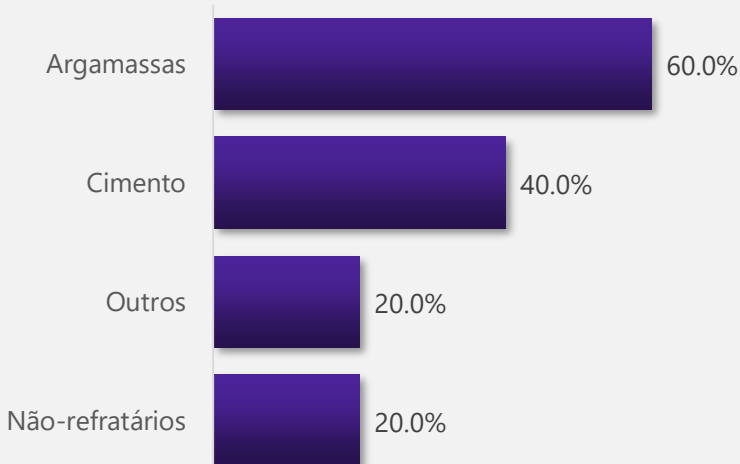


40%

das empresas declararam o início das atividades no ES entre os anos 2011 – 2020.

O principal segmento de atuação das empresas respondentes é a fabricação de **Argamassa (60%)**

Principais segmentos em que a empresa comercializa  
(em % de empresas)\*



\* Questão com mais de uma opção de resposta  
Fonte: Pesquisa Primária Sedes.




Empresas possuem alguma certificação de qualidade (e.g. ABNT)

100%



Empresas possuem algum compromisso público para reduzir a emissão de carbono

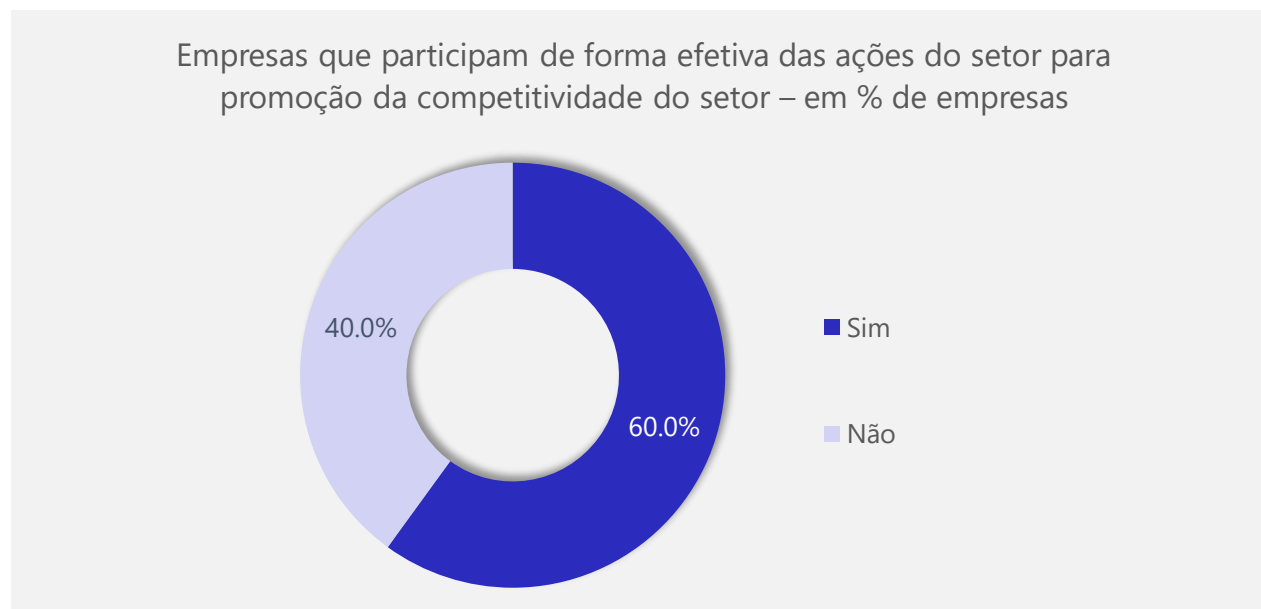
40%



Empresas implementam política de Logística Reversa (LR)

60%

As empresas ressaltam a importância das **ações desenvolvidas pelo Sinprocim** como forma de promoção da competitividade do setor




Fonte: Pesquisa Primária Sedes.

Principais ações para a promoção da competitividade do setor de Argamassa e Cimento no Espírito Santo:



Abertura de uma nova unidade fabril



Participação em projetos e ações desenvolvidos pelo Sinprocim



Ações de divulgação da marca

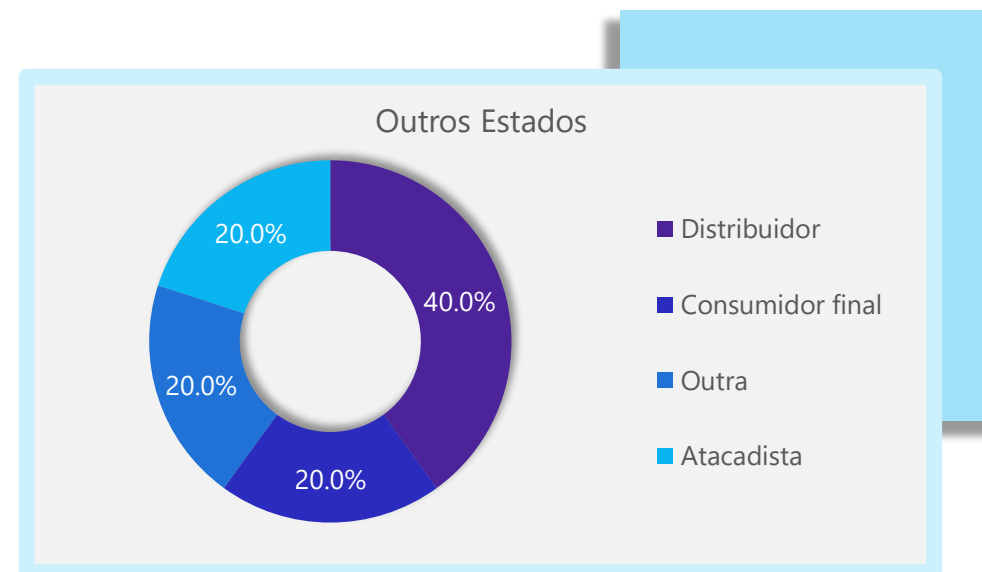
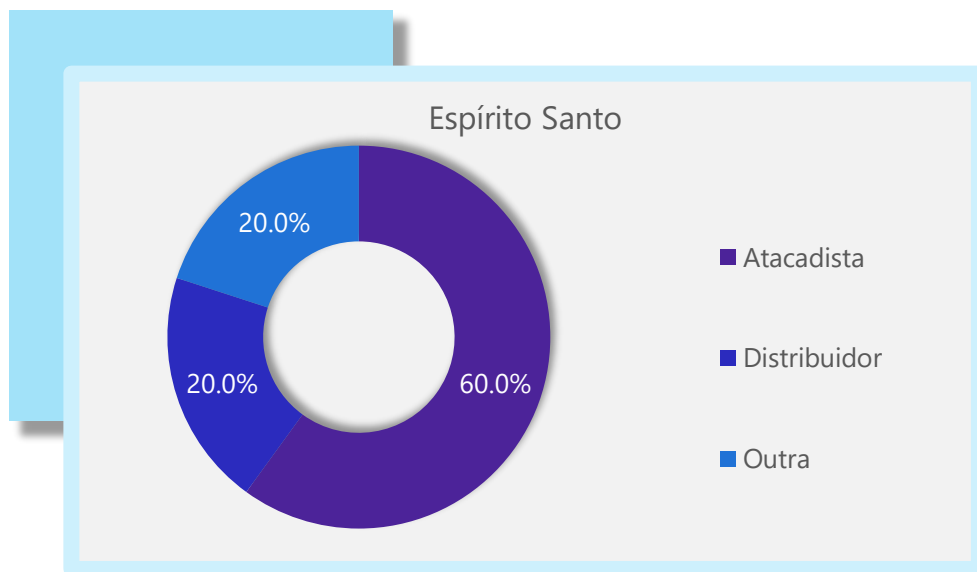
## Principais Objetivos de Desenvolvimento Sustentável (ODS) aplicados nas empresas - em % de empresas\*



\* No questionário apresentado às empresas foram dispostos todos os 17 Objetivos de Desenvolvimento Sustentável (ODS), entre os quais as empresas podiam assinalar mais de um objetivo.  
Fonte: Pesquisa Primária Sedes.

O principal destino das vendas para o **Espírito Santo** é o setor atacadista, de acordo com **60%** das empresas respondentes

Principal destinação das vendas da empresa (em % de empresas)

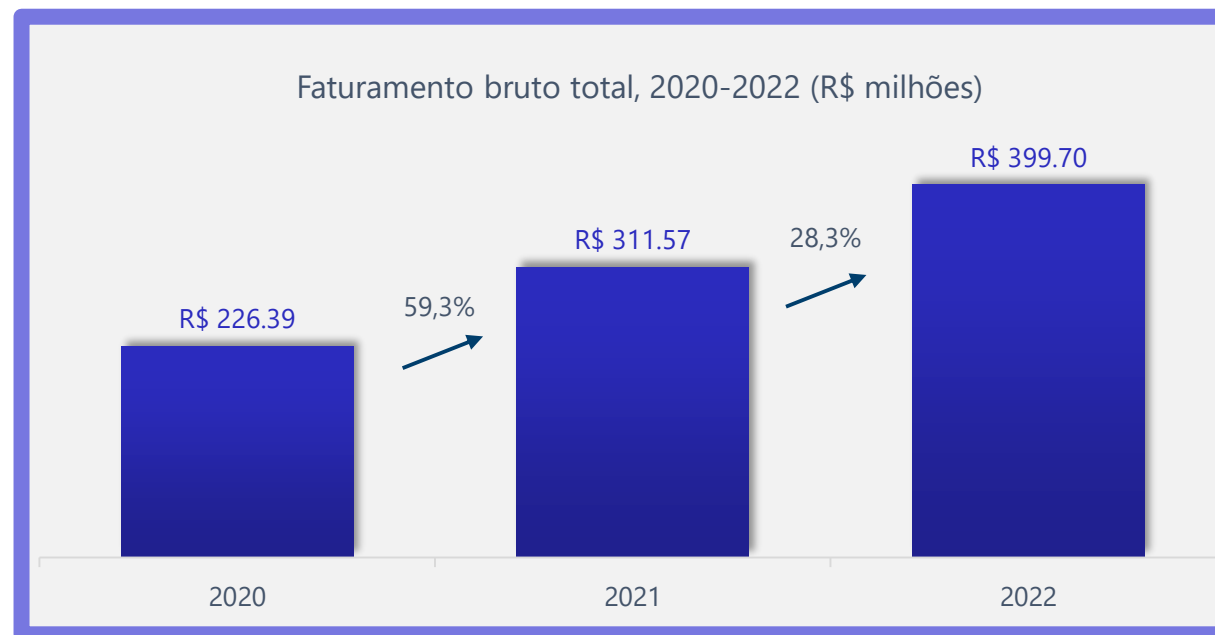


Puxado, entre outros fatores, pelo aumento da demanda, **80%** das empresas respondentes afirmaram que houve **aumento do faturamento** em 2022



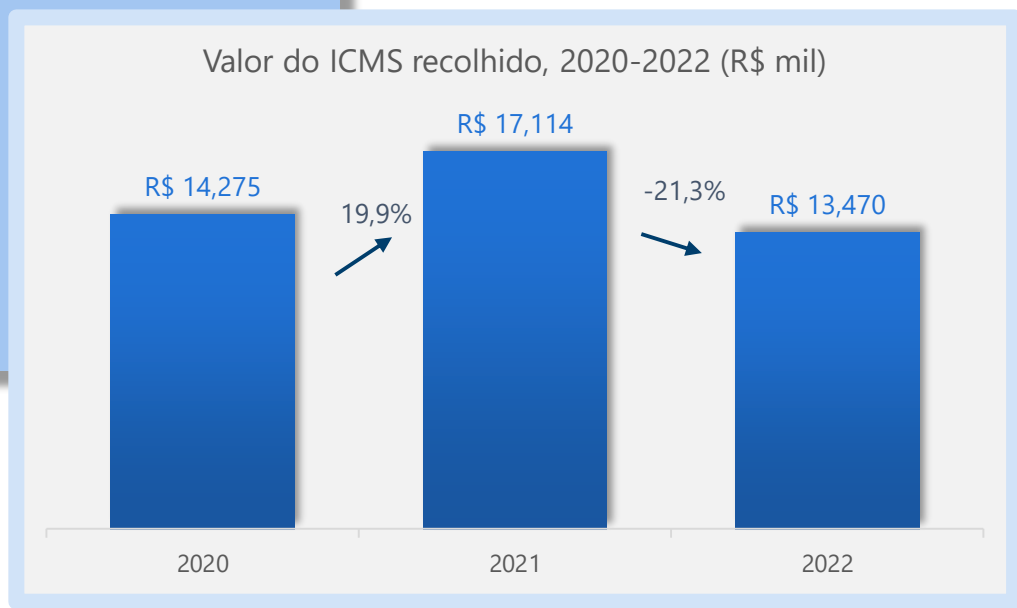
## Principais motivos para aumento no faturamento

- ❖ Aumento da demanda
- ❖ Alto preço dos insumos
- ❖ Ações de marketing



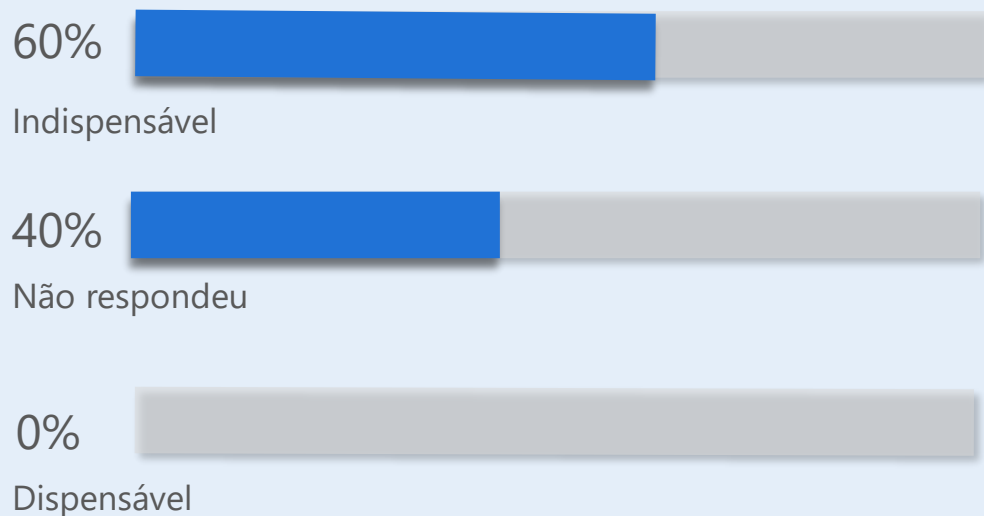


O ICMS recolhido em 2022 pelas empresas respondentes foi de **R\$ 13,5 milhões**

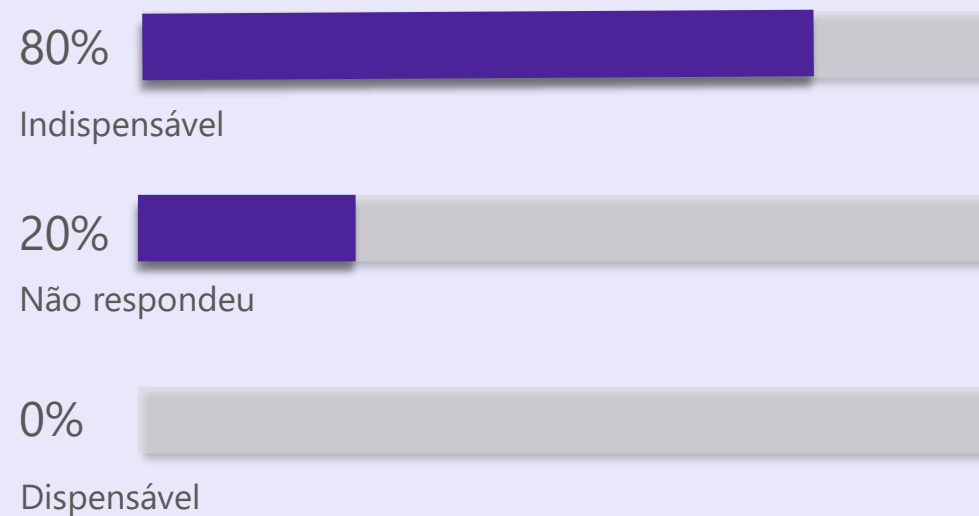


## 80% das empresas respondentes consideram o **COMPETE** indispensável para a sobrevivência no período atual

Nível de importância dos benefícios do COMPETE em termos de atrair ou possibilitar novos investimentos (em % de empresas)



Nível de importância dos benefícios do COMPETE na sobrevivência de seu negócio no período atual (em % de empresas)



As empresas informaram que investiram cerca de **R\$ 3,7 milhões** no ano de 2022



**R\$ 46,4  
milhões**

é o valor estimado\* de **compras operacionais** importantes gasto com fornecedores locais no ano de 2022

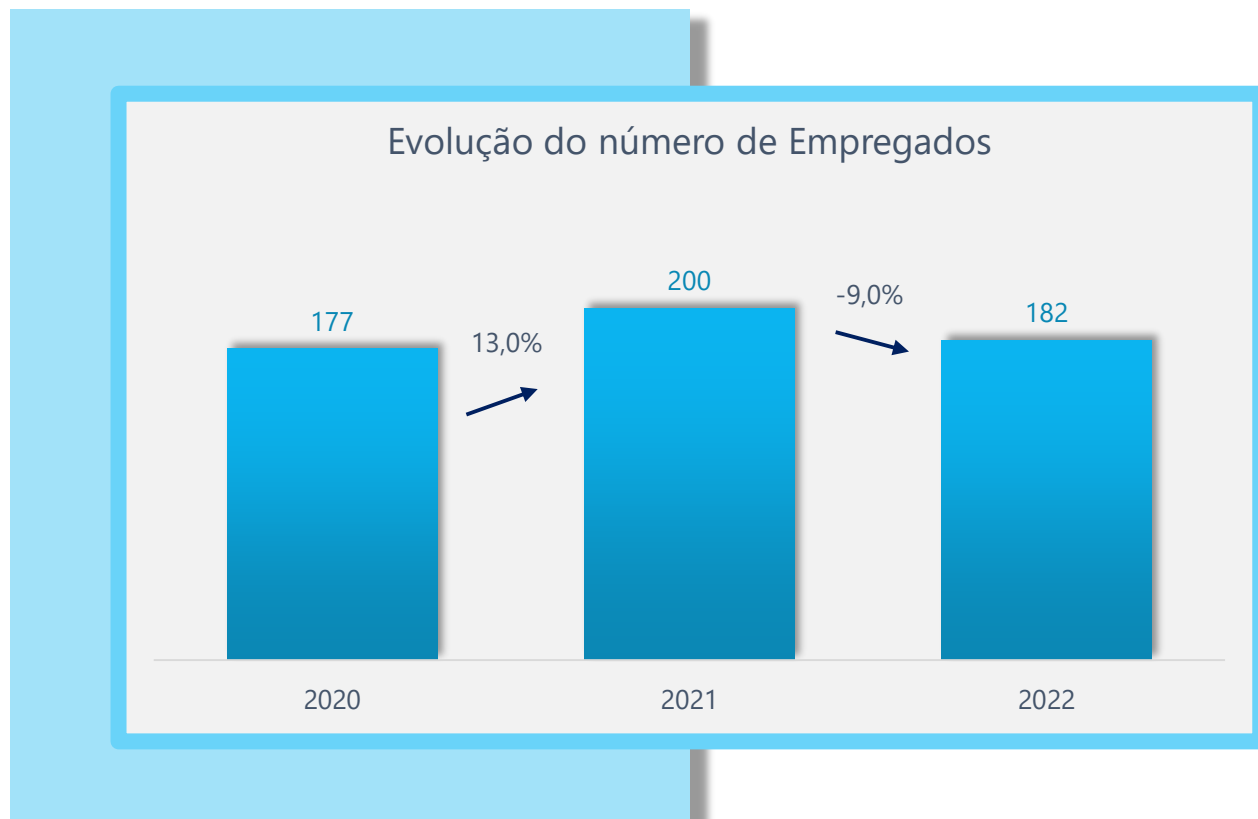


**R\$ 118  
mil**

é o valor estimado\* de **investimentos em sustentabilidade** realizados no ano de 2022

\* Questão com mais de uma opção de resposta  
Fonte: Pesquisa Primária Sedes.

O número de funcionários das empresas respondentes passou de 200 para 182 em 2022



**80%**

das empresas declararam que mantiveram ou aumentaram o número de empregos



**20%**

das empresas declararam que reduziram o número de empregos



**100%**

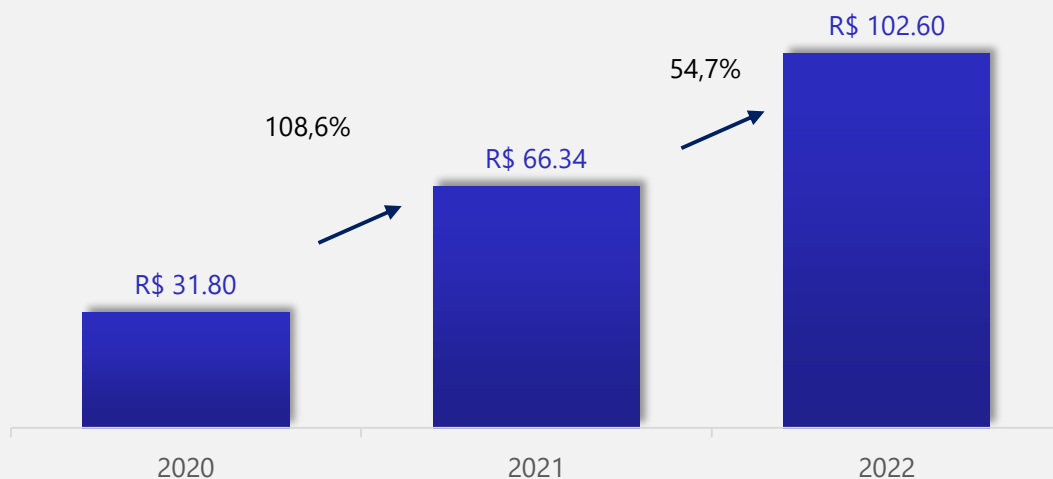
das empresas declararam que o nível de escolaridade dos colaboradores é o ensino médio completo

## As despesas em T&D apresentaram um aumento de **54,7%**



Entre as principais áreas de treinamento e desenvolvimento que as empresas respondentes mais investiram estão: Treinamentos (100%) e Cursos Internos (60,0%).

Despesa com treinamentos e desenvolvimento dos colaboradores, 2020-2022 (R\$ mil)

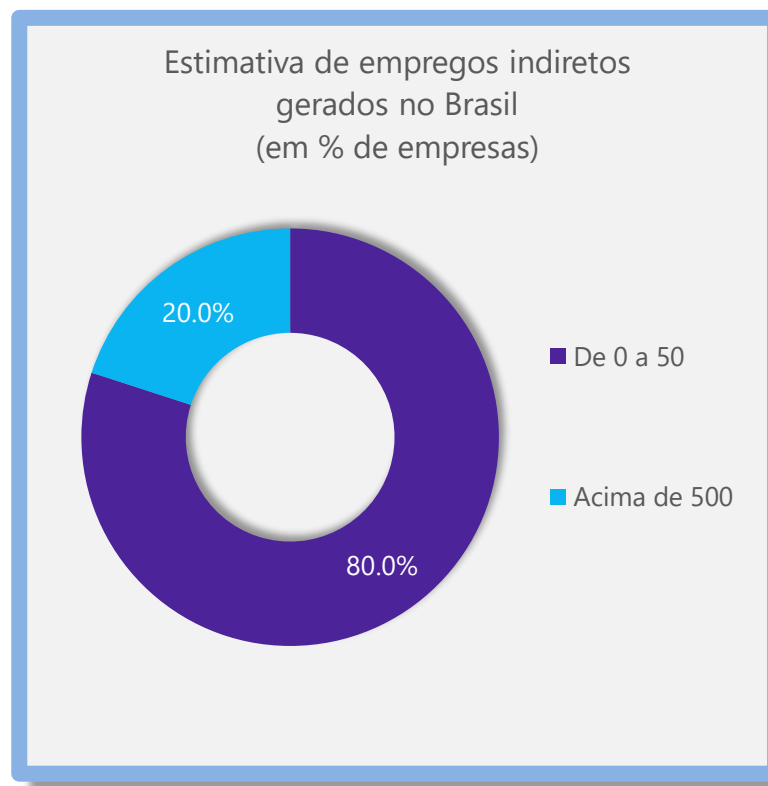


Principais áreas de treinamento e desenvolvimento em que a empresa investiu (em % de empresas)\*



\* Questão com mais de uma opção de resposta  
Fonte: Pesquisa Primária Sedes.

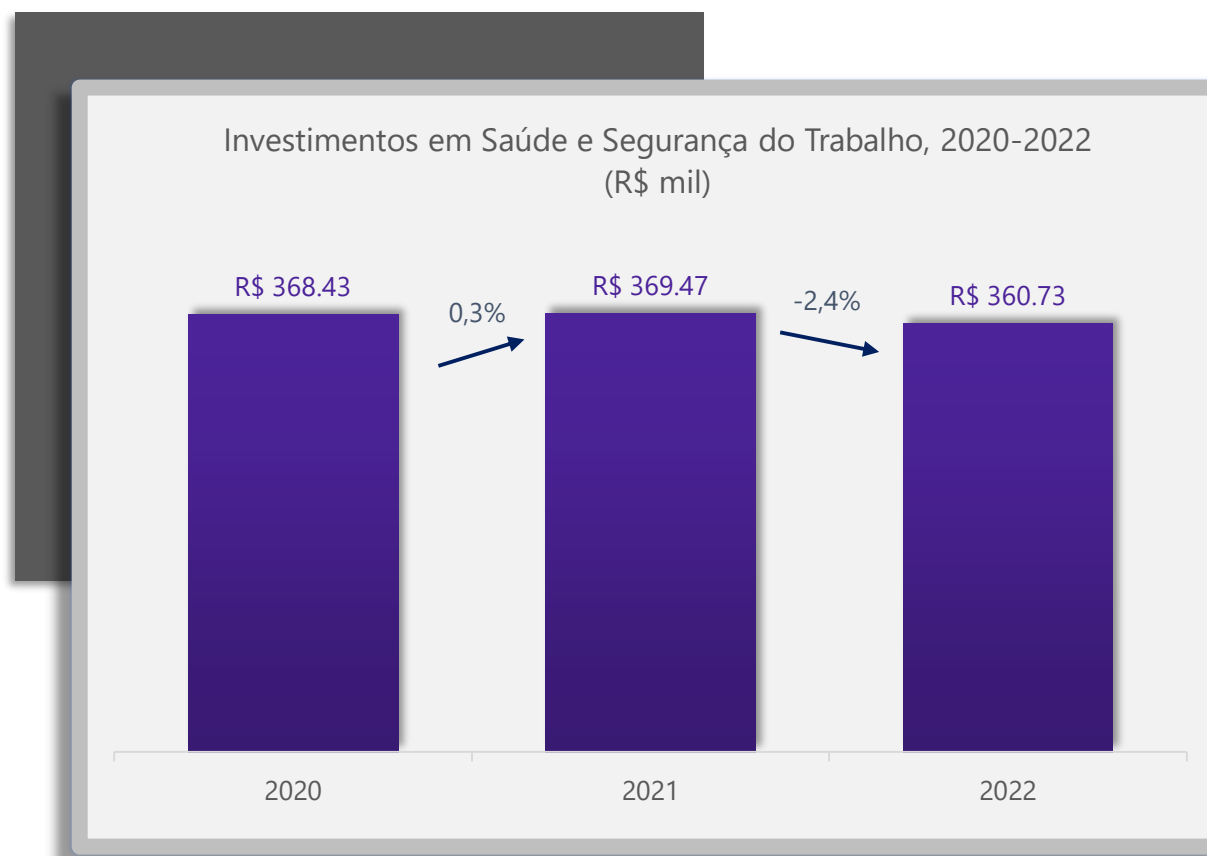
Todas as empresas respondentes estimaram ter gerado **até 50 empregos indiretos** no Espírito Santo em 2022



## Empregos indiretos gerados no Brasil

- ❖ **80%** das empresas informaram que estimam ter gerado até 50 empregos indiretos
- ❖ **20%** informaram gerar entre 51 a 100 empregos informais

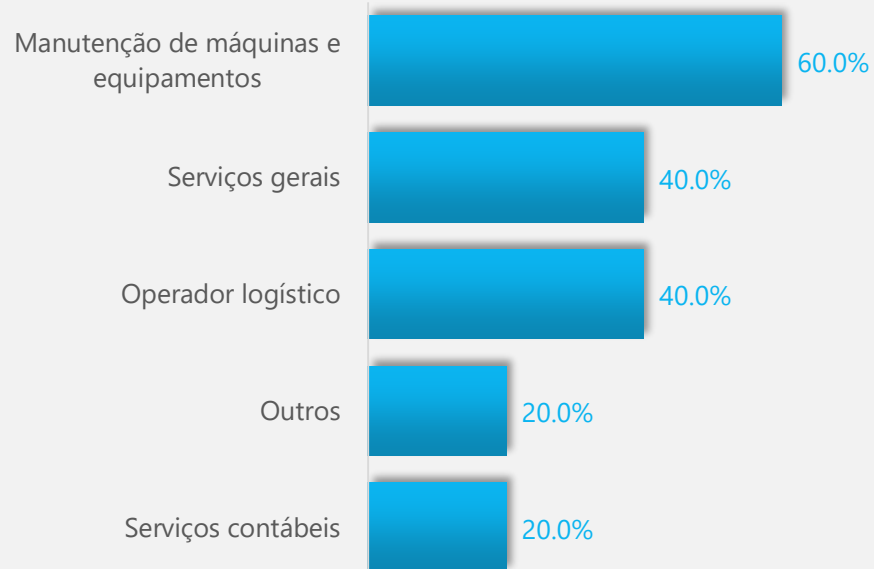
As empresas respondentes registraram uma pequena retração **(-2,4%)** nos investimentos destinados à área de **Saúde e Segurança do Trabalho**



\* Questão com mais de uma opção de resposta  
Fonte: Pesquisa Primária Sedes.

Cerca de **60%** das empresas respondentes informaram que contrataram empresas na área de **manutenção de máquinas e equipamentos** em 2022.

Tipos de serviços que as empresas mais contratam no Espírito Santo (em % de empresas)\*



**R\$ 46,4  
milhões**

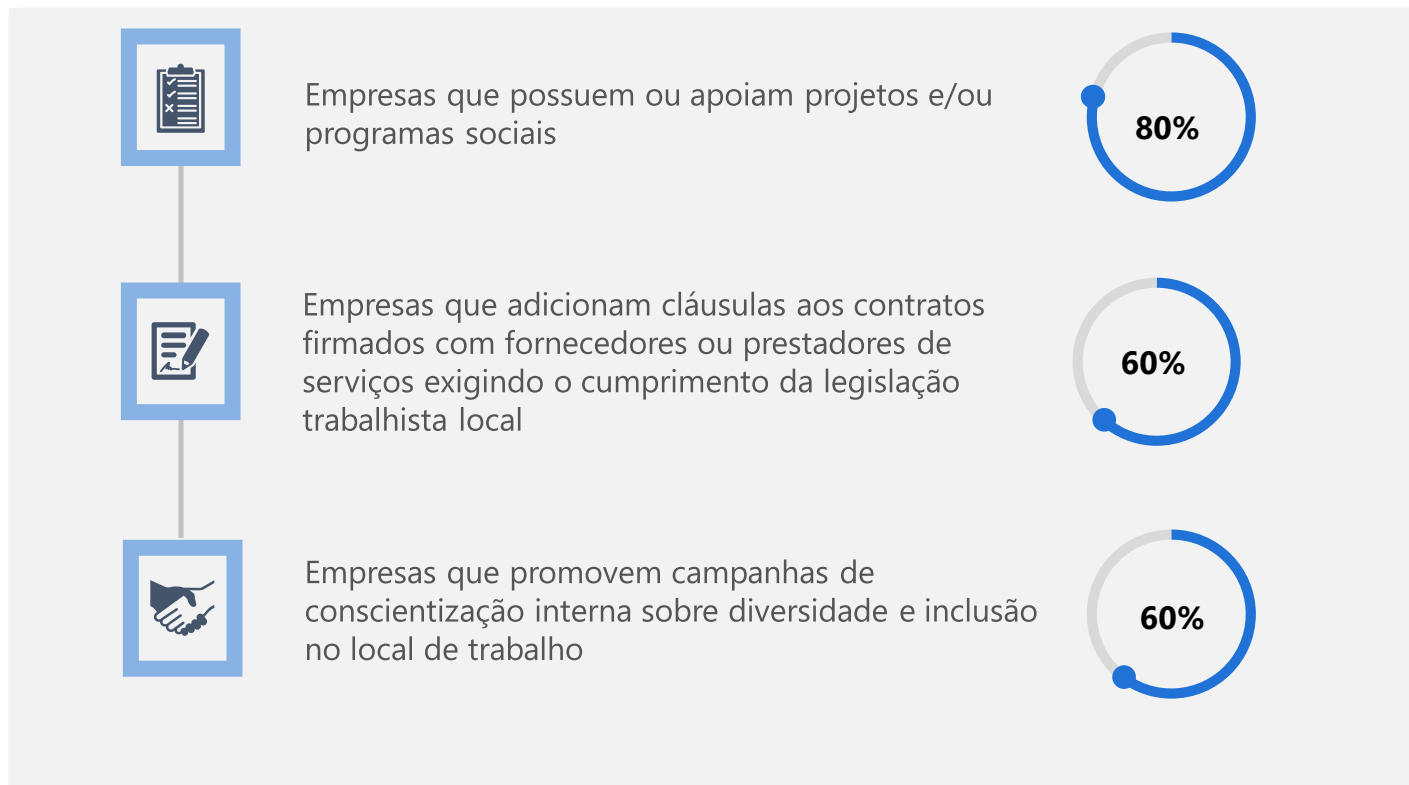
é o valor estimado\* de **compras operacionais** importantes gasto com fornecedores locais no ano de 2022

\* Questão com mais de uma opção de resposta  
Fonte: Pesquisa Primária Sedes.

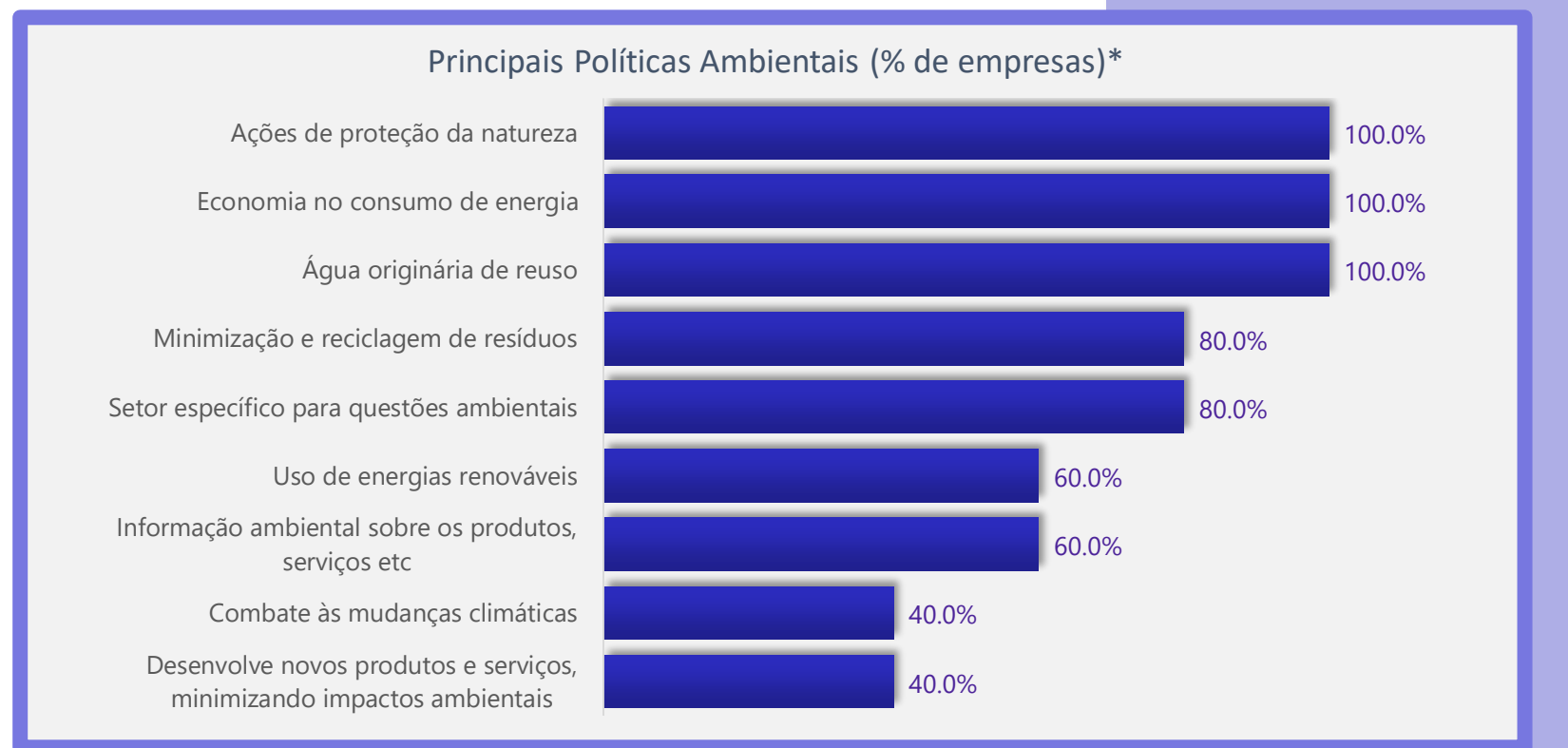


## Entre as empresas respondentes, **80%** apontaram que **possuem ou apoiam projetos e/ou programas sociais**

Principais ações de promoção de diversidade e equidade (% de empresas)



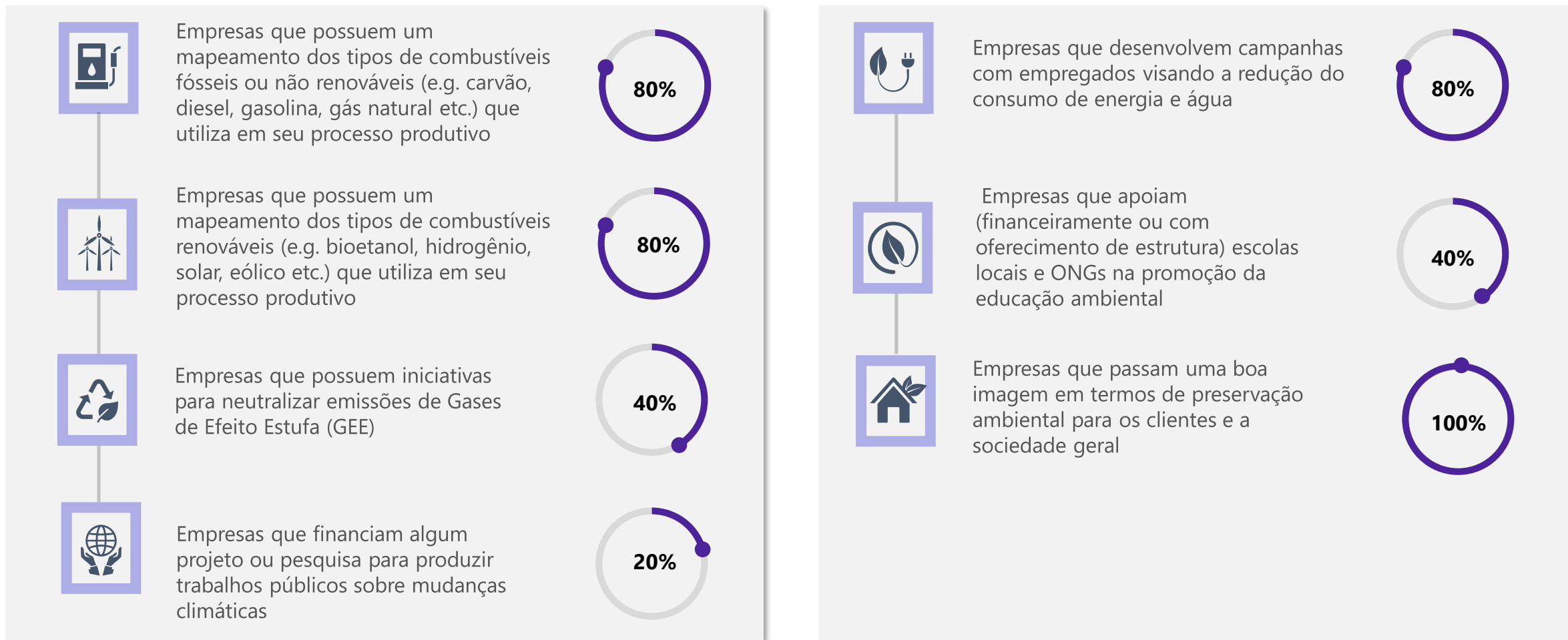
Todas as empresas respondentes indicaram que **ações de proteção a natureza, economia de energia e água originária de reuso** estavam entre as principais políticas ambientais adotadas



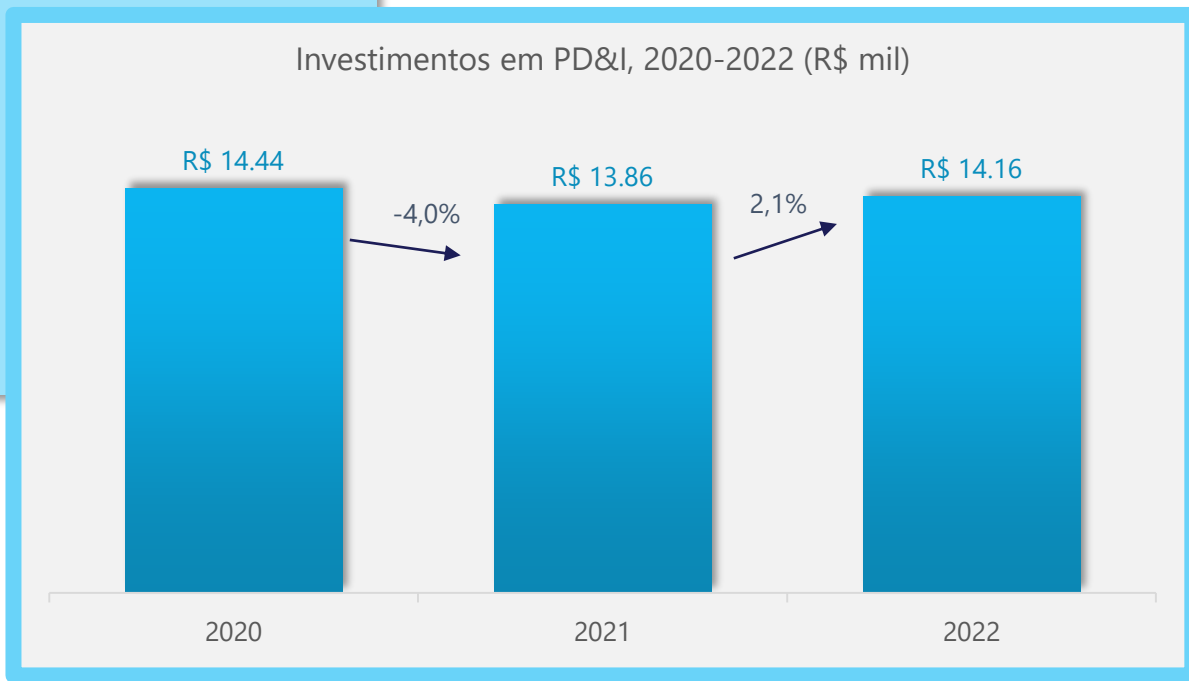
\* Questão com mais de uma opção de resposta

Fonte: Pesquisa Primária Sedes.

## Principais ações de promoção de Sustentabilidade (% de empresas)



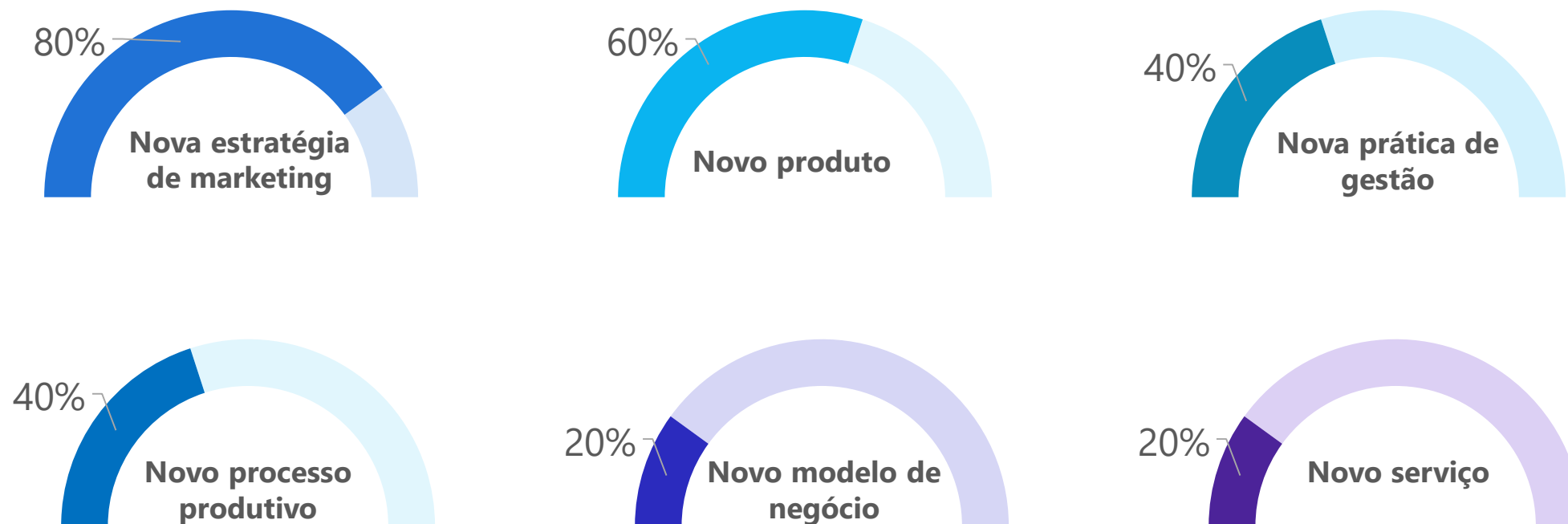
Entre as empresas respondentes, **60%** tinham como uma das principais atividades inovativas a **aquisição de conhecimentos externos e de design de produtos e serviços**



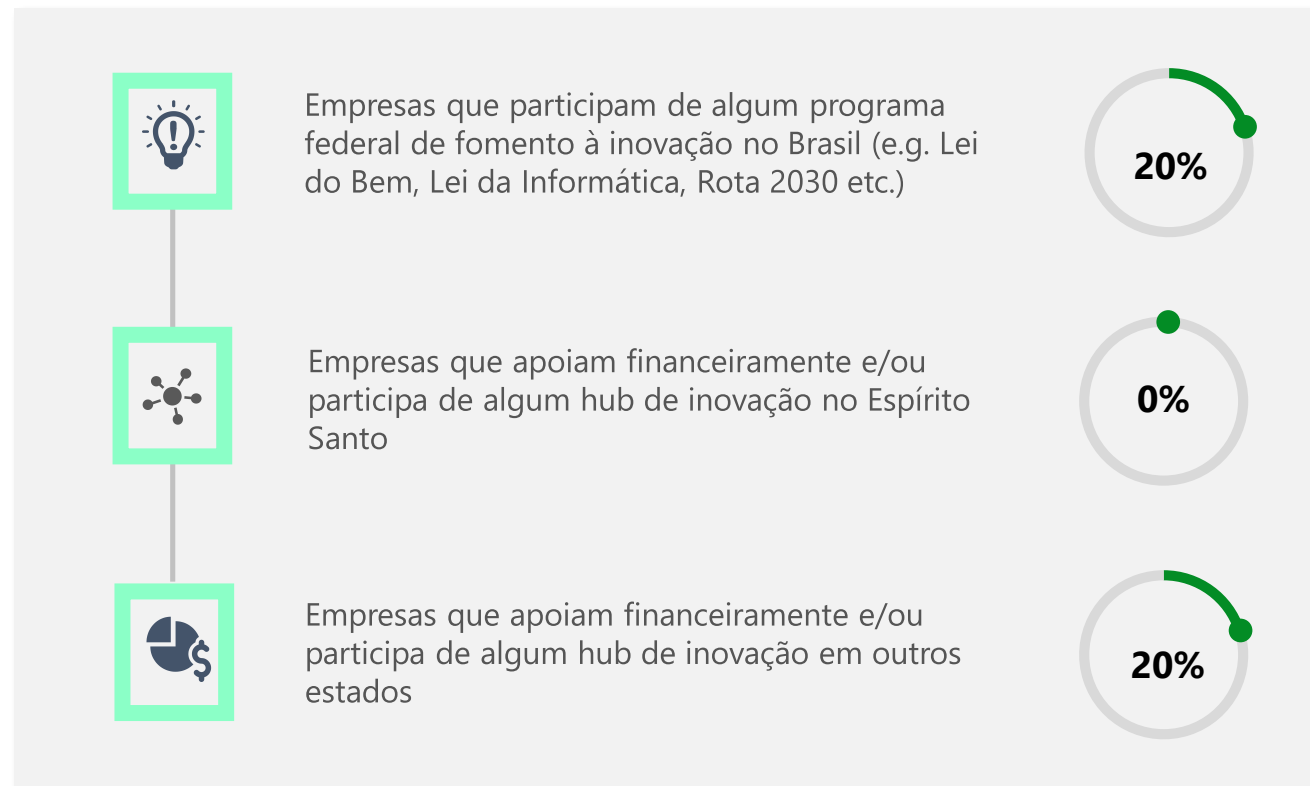
\* Questão com mais de uma opção de resposta  
Fonte: Pesquisa Primária Sedes.

Para **80%** das empresas respondentes, o principal tipo de inovação foi o desenvolvimento de **nova estratégia de marketing**

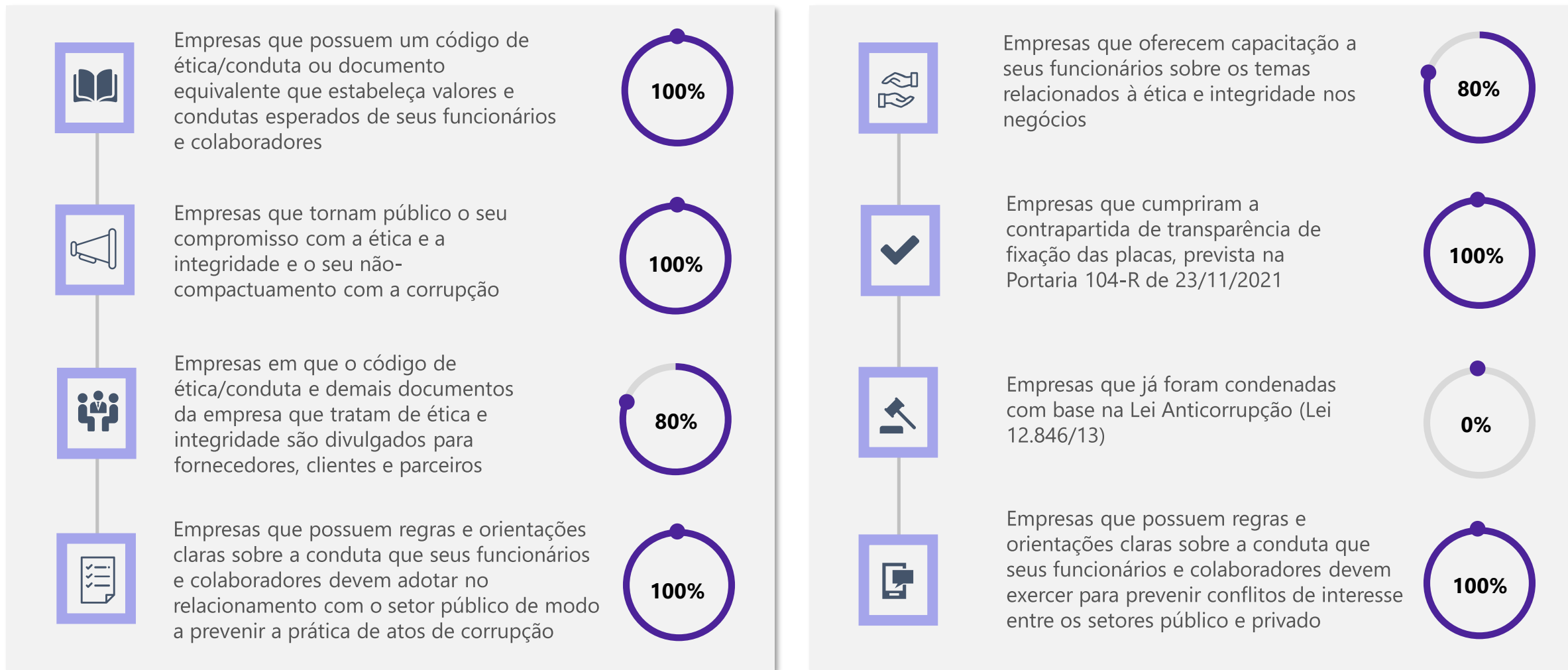
Tipos de inovação desenvolvidos em 2022 (% de empresas)



## Principais atividades em Inovação (% de empresas)



## Principais ações de promoção de Governança (% de empresas)





## CONTRAPARTIDAS



### Atendimentos às contrapartidas

O ano 2022 foi marcado pela eclosão da guerra entre Rússia e Ucrânia logo no segundo mês do ano. Além de provocar perdas irreparáveis sobre a vida dos indivíduos e a infraestrutura locais, o conflito gerou consequências sobre as relações econômicas em quase todo o mundo. A guerra causou impactos sobre os preços das commodities e insumos exportados pelos países envolvidos no conflito, entre eles: petróleo, fertilizantes, níquel, alumínio, trigo, milho, entre outros. A elevação dos preços globais provocada pelo conflito intensificou o processo de aceleração inflacionária global, iniciada na pandemia de Covid-19. Para combater a inflação nas principais economias globais, diversos bancos centrais enfatizaram o processo de elevação dos juros, o que provocou uma desaceleração da economia global ao longo do ano. No Brasil, o processo foi semelhante. O país também passou por um processo de continuidade no aumento da taxa de juros. Contudo, no país, o ano foi de eleições, o que levou o governo federal a implementar medidas de sustentação de renda para as famílias brasileiras. Neste contexto, a indústria nacional, em especial a do Espírito Santo, foi um dos setores que mais sentiu os impactos da desaceleração econômica global, devido à redução das exportações (demanda externa) e elevação dos custos de produção.

## Atendimentos as contrapartidas

*CLÁUSULA TERCEIRA DO CONTRATO – DAS METAS DO SETOR DA INDÚSTRIA DE ARGAMASSA, CIMENTO E CONCRETO NÃO REFRATÁRIO*

3.1 – Manter o número de empregos para o total das empresas participantes do Contrato, tendo como base comparativa a média dos últimos 12 (doze) meses da sua assinatura;

**Houve uma redução no número de funcionários das empresas respondentes que passou de 200 para 182 em 2022, acompanhando a queda do setor de acordo com a RAIS 2021 (-3,7%). Essa queda dos empregos se deve, principalmente, pela retração da demanda de mercado. De acordo com as informações coletadas na pesquisa aplicada pela Sedes, aproximadamente 20% das empresas signatárias do Compete reduziram o número de empregados.**

3.2 – Enviar a SEDES anualmente, no mês julho, a Análise da Competitividade do Setor;

Parágrafo único – A análise da Competitividade do Setor deverá contemplar, dentre outros, indicadores e resultados das ações relacionadas à formação e qualificação profissional, inovação e tecnologia, meio ambiente, saúde e segurança do trabalho;

**O setor cumpriu o compromisso firmado de promover ações de qualificação e formação profissional, através de investimentos na ordem de R\$ 102 mil em treinamentos e cursos internos com objetivo de capacitar as pessoas para contribuir com o desenvolvimento das empresas em 2022, um aumento de 55% em relação ao ano anterior. As empresas signatárias investiram cerca de R\$ 5,7 milhões em investimentos com pesquisa e desenvolvimento, principalmente na aquisição de novas máquinas e equipamentos. Também foram realizadas ações em SST com investimentos de R\$ 360 mil em 2022. Por fim, constatamos que as empresas signatárias investiram R\$ 118 mil em ações voltadas para a sustentabilidade.**

## Atendimentos as contrapartidas

3.3 – Orientar as empresas signatárias quanto ao cumprimento de suas ações, previstas na Cláusula Quarta;

**O Sinprocim busca orientar e facilitar o cumprimento das exigências contidas no contrato de competitividade através de canais diretos de comunicação com as empresas signatárias e está fortemente ciente da necessidade de manter os incentivos para o setor.**

3.4. - A eventual renovação deste contrato está associada ao atendimento dos itens anteriores, salvo constatação da inequívoca existência de condições adversas a interferir na consecução dos referidos compromissos.



## AÇÕES DO SETOR

# Principais Ações Sinprocim – ES 2022

### **Convenções Coletivas de Trabalho:**

Articulação e reuniões com o escritório de Direito Trabalhista Da Luz, Risk e Nemer para mesas de negociações com 2 Sindicatos laborais – Sintracical e Sindipedreiras.

### **Auxílio a empresas associadas ao Sinprocim:**

Negociações com o Sesi, Senai e IEL para disponibilização de cursos e treinamentos nas áreas de Saúde e Segurança do Trabalho, Capacitação Motivacional, Eficiência Energética, capacitação de mão de obra, redução de desperdícios, orientação em negociação coletiva com sindicatos não habilitados, diversas rodadas de negócios, obrigatoriedade do Bloco K para empresas fora do Simples Nacional, apoio a participação dos empresários em feiras e eventos com participação da Findes e CNI.

# Principais Ações Sinprocim – ES 2022

### **Auxílio a empresas associadas ao Sinprocim:**

- Articulação e reuniões com Findes, Contatri, SEFAZ, SECTIDES, PGE e escritório de advocacia Dr. Fiorot na elaboração, tramitação e aprovação da lei nº 11.660/2022 na concessão da isenção de ICMS para saída de lajes pré-moldadas, tijolos cerâmicos, blocos de concreto, telhas cerâmicas, tijoleiras de cerâmica, tapa vistas de cerâmica, manilhas e conexões de cerâmicas.

### **Auxílio a empresas associadas ao Sinprocim:**

- Assuntos sobre Convenção Coletiva de Trabalho, Contratos de Competitividade vigentes e futuros, além de diversos informes importantes em diversas áreas como infraestrutura, relações de trabalho, meio ambiente, tecnologia, assuntos legislativos, etc.

# Principais Ações Sinprocim – ES 2022

### **Parcerias com outras organizações e associações:**

Sinduscon para eventos e palestras relacionados à cadeia da Construção Civil:

- Patologia em Tintas e Revestimentos na Construção Civil
- Projeto Construção Civil: o motor da Economia.

### **Sindiplastres para eventos e palestras:**

- CONECTARH: VI Seminário de Gente e Gestão – o desafio de cuidar de gente: inclusão e modelos de trabalho.

# Principais Ações Sinprocim – ES 2022

### **Parcerias com outras organizações e associações:**

Findes/IEL e Sebrae para eventos e palestras:

- Lançamento Fórum IEL de Gestão;
- Anuário 200 Maiores e Melhores;
- Participação nos eventos “Dia D+ Indústria” em Colatina e Linhares.

### **Reformulação do site do Sinprocim**

- Novo Lay Out;
- Melhor navegabilidade;
- Interação mais fácil.



# Principais Ações Sinprocim – ES 2022

### Parcerias com outras organizações e associações

- Comprocard para fornecimento de Ticket Alimentação para as indústrias associadas com retorno financeiro ao Sinprocim;
- IDEIES na coletam análise e fornecimento de informações analíticas e primárias para a elaboração da Análise de Competitividade do COMPETE do setor de Argamassas e Tintas.
- Parceria com a Gerência Jurídica da FINDES para elaboração do novo estatuto do Sinprocim-ES.

## Principais Ações Sinprocim – ES 2022

### Feiras e eventos externos:

- Participação na Concrete Show 2022 na São Paulo Expo - SP



## Principais Ações Sinprocim – ES 2022

### Financeiro:

- Execução da proposta orçamentária 2022 com estabilização da contribuição associativa ao longo de 2022;
- Redução de 52,8% na inadimplência dos associados em 2022;
- Aumento de 10% do número de associados ao Sindicato e em negociação com mais 6 indústrias;
- Redução de 31% de despesas do Sindicato em relação à 2021 (jan/set).

## Principais Ações Sinprocim – ES 2022

### **Revisão do Planejamento Estratégico do Sinprocim:**

Identidade organizacional

Missão

Visão

Crenças e valores

Matriz Swot – Análise FOFA

Objetivos Estratégicos: Defesa de Interesses, Prestação de Serviços, Pessoas e Finanças.

Elaboração de Indicadores

Definição dos Planos de Ação

# Principais Ações Sinprocim – ES 2022

## Revisão do Estatuto do Sinprocim

- Assembleia Geral Extraordinária para o processo de revisão e dinamização do Estatuto do Sinprocim, tornando-o mais ágil, menos engessado, com quadro da Diretoria enxuto, assembleias ordinárias e extraordinárias mais dinâmicas e online, constituição de funcionamento das Comissões de Trabalho para as Convenções Coletivas além da criação de associados colaboradores e apoiadores.

## Previsão Orçamentária 2023

- Assembleia Geral Ordinária para a aprovação da Previsão Orçamentária 2023, com detalhamento do quadro de despesas e ampliação da receita em torno de 10%, bem como aumento do quadro associativo.

## Principais Ações Sinprocim – ES 2022

Mizu:

Investimentos 2022/2023

Projeto para revitalização mecânica e civil da planta de cimento localizada em Vitória/ES

**Valor investimento: R\$1.400.000,00**

Início em Mai/22 com previsão de término em Set/23



SILOS E CORREIA DE ABASTECIMENTO DE MATÉRIA PRIMA



PRÉDIO MOAGENS





MOINHO



FILTROS DE PROCESSO



DCO X3 NFC



FILTROS DE PROCESSO



FILTROS DE PROCESSO



CORREIAS DE ALIMENTAÇÃO DAS MOAGENS



*GERÊNCIA EXECUTIVA DO OBSERVATÓRIO DA INDÚSTRIA*

*Av. Nossa Senhora da Penha, 2.053 - 3º andar - Santa Lúcia - Vitória/ES - CEP: 29.056-913*

 (27) 3334-5948 |  [portaldaindustria-es.com.br](http://portaldaindustria-es.com.br) |  [observatoriodaindustria@findes.org.br](mailto:observatoriodaindustria@findes.org.br)

 (27) 98818-2897 |   [observatoriodaindustriaes](#) |  @Observ\_Ind\_ES





POR VOCÊ. PELA INDÚSTRIA. PELO ESPÍRITO SANTO.





#### INFORMAÇÕES DO DOCUMENTO

Documento capturado em 20/02/2024 13:14:51 (HORÁRIO DE BRASÍLIA - UTC-3)  
por RAFAELA ALVES DA COSTA (CIDADÃO)

Valor Legal: CÓPIA SIMPLES | Natureza: DOCUMENTO NATO-DIGITAL

A disponibilidade do documento pode ser conferida pelo link: <https://e-docs.es.gov.br/d/2024-KXT5ZM>